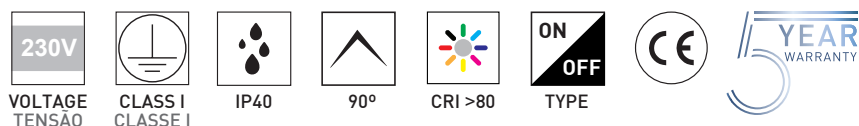


## BRILUMEN DATA SHEET



### ORDER OPTIONS OPÇÕES DE ENCOMENDA



| SOTIS 35mm<br>Suspended<br>Suspensão | SOTIS 35mm<br>Surface Mounted<br>Saliente | POWER | LENGTH (L) | LED<br>LUMENS | LUMINAIRE<br>LUMENS | LUMINAIRE<br>EFFICACY |
|--------------------------------------|---|-------|------------|---------------|---------------------|-----------------------|
| 128.80.90.11.CT.FI                   | 131.80.90.11.CT.FI                        | 36W   | 1130mm     | 4900lm        | 4165lm              | 110lm/W               |
| 128.80.90.14.CT.FI                   | 131.80.90.14.CT.FI                        | 45W   | 1410mm     | 6130lm        | 5211lm              | 110lm/W               |
| 128.80.90.16.CT.FI                   | 131.80.90.16.CT.FI                        | 54W   | 1690mm     | 7350lm        | 6248lm              | 111lm/W               |
| 128.80.90.19.CT.FI                   | 131.80.90.19.CT.FI                        | 64W   | 1970mm     | 8580lm        | 7293lm              | 111lm/W               |
| 128.80.90.22.CT.FI                   | 131.80.90.22.CT.FI                        | 73W   | 2250mm     | 9800lm        | 8330lm              | 111lm/W               |
| 128.80.90.25.CT.FI                   | 131.80.90.25.CT.FI                        | 82W   | 2530mm     | 11.030lm      | 9376lm              | 113lm/W               |
| 128.80.90.28.CT.FI                   | 131.80.90.28.CT.FI                        | 91W   | 2810mm     | 12.250lm      | 10.413lm            | 113lm/W               |
| 128.80.90.30.CT.FI                   | 131.80.90.30.CT.FI                        | 100W  | 3090mm     | 13.480lm      | 11.458lm            | 113lm/W               |

#### .CT

COLOUR TEMPERATURE OPTIONS  
OPÇÕES DE TEMPERATURA DA COR

Please change .CT by one of the following options.  
Por favor altere .CT por uma das seguintes opções.

1º suffix: **.30** 3000K **.40** 4000K

#### .FI

FINISHING OPTIONS  
OPÇÕES DE ACABAMENTO

Please change .FI by one of the following options.  
Por favor altere .FI por uma das seguintes opções.

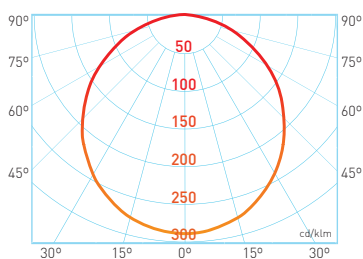
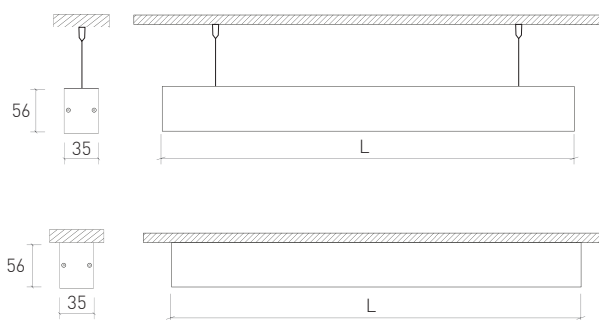
2º suffix: **TW** RAL9003 **TB** RAL9017 **TS** Textured silver / Prateado texturado



### ACCESSORIES OPTIONS OPÇÕES DE ACESSÓRIOS

CEILING CUP (.FI = finishing . Please choose between the finishing options above)  
FLORÃO DE TETO (.FI = acabamento . Escolha entre as opções de acabamento acima)

| PRODUCT CODE | DESCRIPTION  |
|--------------|--|
| 3080-013.FI  | 38mm round ceiling cup for electric cable<br>Florão de teto 38mm para cabo elétrico                              |
| 3080-015.FI  | 60mm round ceiling cup with 2 holes for electric cable<br>Florão de teto 60mm com 2 orifícios para cabo elétrico |
| 3080-016.FI  | 90mm round ceiling cup with 1 hole for electric cable<br>Florão de teto 90mm com 1 orifício para cabo elétrico   |



|    |        |            |
|----|--------|------------|
| 1m | Ø3,3m  | 1.382,5 lx |
| 2m | Ø6,5m  | 345,6 lx   |
| 3m | Ø9,8m  | 153,6 lx   |
| 4m | Ø13m   | 86,4 lx    |
| 5m | Ø16,3m | 55,3 lx    |
| 6m | Ø19,5m | 38,4 lx    |

SOTIS 35MM 36W 4000K CRI80 1130MM

|    |        |            |
|----|--------|------------|
| 1m | Ø3,3m  | 2.421,6 lx |
| 2m | Ø6,5m  | 605,4 lx   |
| 3m | Ø9,8m  | 269,1 lx   |
| 4m | Ø13m   | 151,4 lx   |
| 5m | Ø16,3m | 96,9 lx    |
| 6m | Ø19,5m | 67,3 lx    |

SOTIS 35MM 64W 4000K CRI80 1970MM

|    |        |            |
|----|--------|------------|
| 1m | Ø3,3m  | 3.804,5 lx |
| 2m | Ø6,5m  | 951,1 lx   |
| 3m | Ø9,8m  | 422,7 lx   |
| 4m | Ø13m   | 237,8 lx   |
| 5m | Ø16,3m | 152,2 lx   |
| 6m | Ø19,5m | 105,7 lx   |

SOTIS 35MM 100W 4000K CRI80 3090MM