


brilumen[®]
www.brilumen.com

Lighting emotions!

ORIS
ACCESSORY

TRIMLESS FITTING


LINEAR LED LIGHT
LINHAS DE LUZ LED





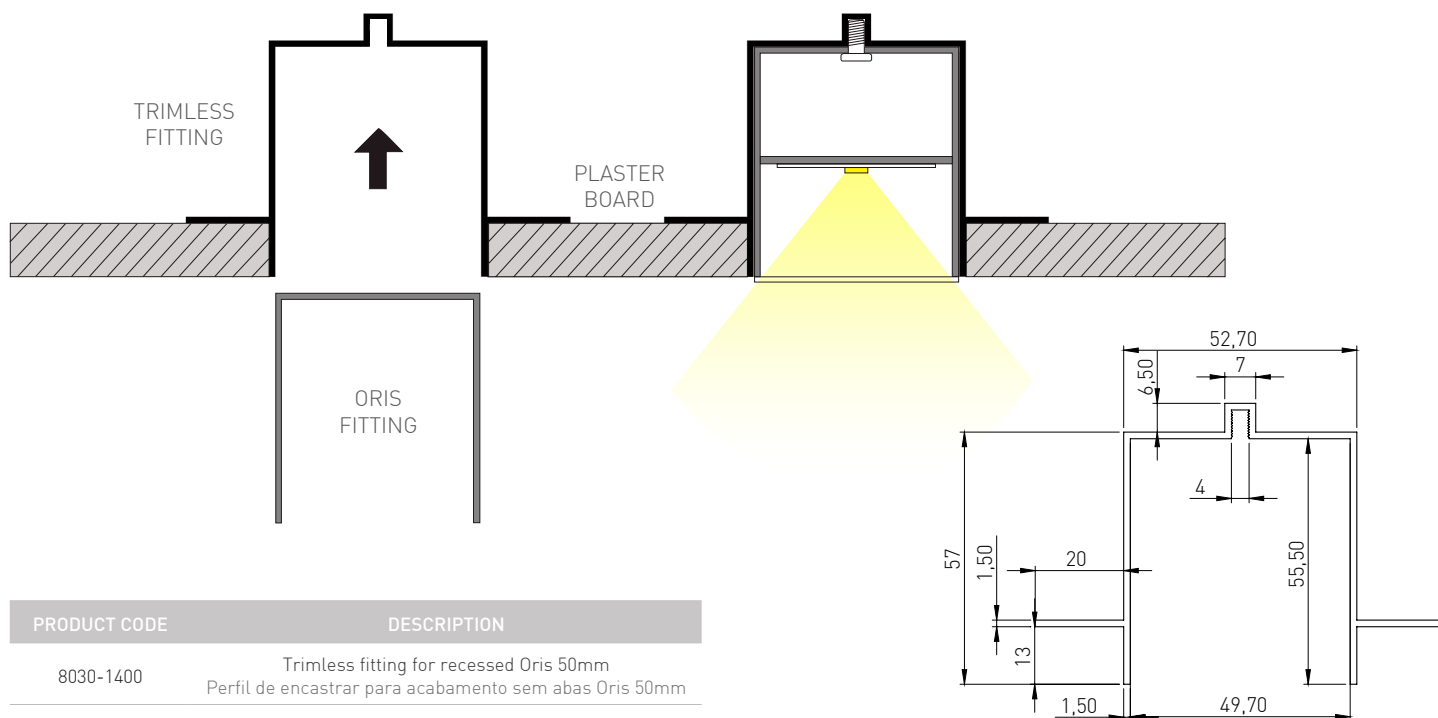
Trimless Fitting is the solution for all customers who seek to construct continuous, embedded and no-trims light lines, a process that is usually quite difficult to achieve. This accessory, suitable for ORIS profiles, must be installed while the ceiling is being built and where the LED profile is easily attached, after the finishing and usual procedures. The new Trimless Fitting brings huge advantages to lighting since it allows an easy replacement of the LED profile, does not change the room aesthetics, dismissing the usual trims, and maintains the technical features of the luminaire.

O Trimless Fitting é a solução para todos os clientes que procuram construir linhas de luz contínuas, encastradas e sem abas, processo que, normalmente, é bastante difícil de concretizar. Este acessório, adequado para os perfis ORIS, deve ser instalado na mesma altura em que o teto é construído, após os remates e procedimentos habituais, é o perfil LED facilmente encaixado. O novo Trimless Fitting traz imensas vantagens à iluminação pois permite uma fácil substituição do perfil LED, não modifica a estética do local, prescindindo das habituais abas e mantém as características técnicas da luminária.



CONTINUOUS, EMBEDDED AND NO-TRIMS
LIGHT LINES UP TO 5,90 METERS

LINHAS DE LUZ DE ATÉ 5,90 METROS,
CONTÍNUAS, ENCASTRADAS E SEM ABAS



Oris 50mm is the linear profile compatible with Trimless Fitting
O Oris 50mm é o perfil linear compatível com Trimless Fitting

ORIS 50mm - Surface Mounted	POWER	LENGTH	CCT	LED LUMENS	LUMINAIRE LUMENS	LUMINAIRE EFFICACY
140.80.90.11.CT.FI	36W	1130mm	3000K 4000K	4900lm	4165lm	110lm/W
140.80.90.14.CT.FI	45W	1410mm		6130lm	5211lm	110lm/W
140.80.90.16.CT.FI	54W	1690mm		7350lm	6248lm	111lm/W
140.80.90.19.CT.FI	64W	1970mm		8580lm	7293lm	111lm/W
140.80.90.22.CT.FI	73W	2250mm		9800lm	8330lm	111lm/W
140.80.90.25.CT.FI	82W	2530mm		11.030lm	9376lm	113lm/W
140.80.90.28.CT.FI	91W	2810mm		12.250lm	10.413lm	113lm/W
140.80.90.30.CT.FI	100W	3090mm		13.480lm	11.458lm	113lm/W
140.80.90.33.CT.FI	110W	3370mm		14.700lm	12.495lm	113lm/W
140.80.90.36.CT.FI	119W	3650mm		15.930lm	13.541lm	113lm/W
140.80.90.39.CT.FI	128W	3930mm		17.150lm	14.578lm	113lm/W
140.80.90.42.CT.FI	137W	4210mm		18.380lm	15.623lm	111lm/W
140.80.90.44.CT.FI	146W	4490mm		19.600lm	16.660lm	110lm/W
140.80.90.47.CT.FI	155W	4770mm		20.830lm	17.706lm	110lm/W
140.80.90.50.CT.FI	165W	5050mm		22.050lm	18.743lm	111lm/W
140.80.90.53.CT.FI	174W	5330mm		23.280lm	19.788lm	111lm/W
140.80.90.56.CT.FI	183W	5610mm		24.500lm	20.825lm	111lm/W
140.80.90.59.CT.FI	192W	5900mm	25.730lm	21.871lm	112lm/W	

.CT

COLOUR TEMPERATURE OPTIONS
OPÇÕES DE TEMPERATURA DA COR

Please change .CT by one of the following options.
Por favor altere .CT por uma das seguintes opções.

1° suffix: .30 3000K .40 4000K

.FI

FINISHING OPTIONS
OPÇÕES DE ACABAMENTO

Please change .FI by one of the following options.
Por favor altere .FI por uma das seguintes opções.

2° suffix: TW RAL9003 TB RAL9017 AL Anodized aluminium
Alumínio anodizado

