

DESCRIÇÃO

INFORMAÇÃO GERAL:

Tipo de LED: SMD2835

Tensão: 24V

Uso: 24H

IP: IP20

Classe: III

Temperatura de funcionamento: -20°~40°

Medida de corte: 7.14CM

Garantia: 5 Anos


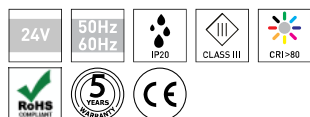
Rolo: 5/25M

MONTAGEM	Superfície
DISTRIBUIÇÃO DA LUZ	Directa
FONTE DE ALIMENTAÇÃO	24V / 50-60 Hz
GARANTIA	5 Anos
CONTROLO	SMD2835

CARACTERÍSTICAS DO LED

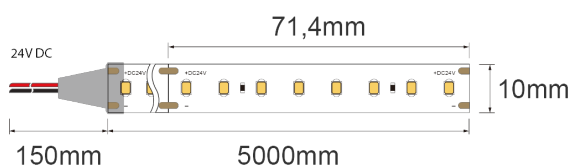
EFICIÊNCIA LUMINOSA	UP TO 160 lm/W
CRI	CRI→80

ICONOGRAFIA



DESENHO TÉCNICO

2002-167



2002-167 10W IP20

TABELA DE PRODUTO E ESPECIFICAÇÕES TÉCNICAS - 2002-167 Fita Led Profissional 112LED SMD2835 10W/m 24VDC IP20 CRI→80
5m/rolo

POTÊNCIA	TENSÃO DE ALIMENTAÇÃO	TEMP. COR	FLUXO LUMINOSO NOMINAL/M	EFICIÊNCIA LED	UN.	CÓDIGO
10	24V		1550	155	25MT	2002-167.80.30-25M
10	24V	3000K	1550	155	5MT	2002-167.80.30
10	24V		1600	160	25MT	2002-167.80.40-25M
10	24V	4000K	1600	160	5MT	2002-167.80.40