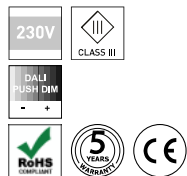
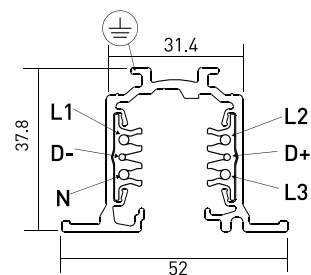


**DESCRIÇÃO**

Este tipo de calha electrificada universal de 5 circuitos está disponível nas versões saliente, suspensa e de encastrar no teto. Indicada para regulação tipo DALI pode ainda escolher entre o branco ou preto para além de vários acessórios de ligação.

<b>MONTAGEM</b>	Encastráveis
<b>FONTE DE ALIMENTAÇÃO</b>	230V / TRACK
<b>GARANTIA</b>	5 Anos
<b>ACABAMENTO</b>	Branco, Preto
<b>CONTROLO</b>	DALI / PUSH Dim


**ICONOGRAFIA**

**DESENHO TÉCNICO**

**CALHA 230V ENCAST. DALI**
**TABELA DE PRODUTO E ESPECIFICAÇÕES TÉCNICAS - Calha Universal DALI Encastrada 230V**








COMPRIMENTO	CONTROLTYPE	ACABAMENTO	CÓDIGO
1000	DA	BL, WH	3080-0553.FI
2000	DA	BL, WH	3080-0554.FI

**SELECIONE A OPÇÃO PREFERIDA**

CONTROLTYPE	XX	ACABAMENTO	FI
DALI / PUSH Dim	DA	Preto Branco	BL WH

**ACESSÓRIOS**

	Tampa Cega 1 Metro Tampa Cega 1 Metro	Preto 3080-0516.BL	Branco 3080-0516.WH
	União intermédia União intermédia	Preto 3080-0522.BL	Branco 3080-0522.WH
	União Inter. c/ aliment. União Inter. c/ aliment.	Preto 3080-0523.BL	Branco 3080-0523.WH
	Derivação Ajustável Derivação Ajustável	Preto 3080-0526.BL	Branco 3080-0526.WH
	Derivação em X Derivação em X	Preto 3080-0531.BL	Branco 3080-0531.WH
	União Intermédia Contínua União Intermédia Contínua	Preto 3080-0532.BL	Branco 3080-0532.WH

	Kit de suspensão 1 Cabo Kit de suspensão 1 Cabo	Alumínio Anodizado 3080-0533.AL	
	Topo Topo	Preto 3080-0538.BL	Branco 3080-0538.WH
	Capa p/ Alimentador Capa p/ Alimentador	Preto 3080-0560.BL	Branco 3080-0560.WH
	Capa Central p/ Aliment. Capa Central p/ Aliment.	Preto 3080-0561.BL	Branco 3080-0561.WH
	Capa em L p/ Alimentador Capa em L p/ Alimentador	Preto 3080-0562.BL	Branco 3080-0562.WH
	Capa em T p/ Alimentador Capa em T p/ Alimentador	Preto 3080-0563.BL	Branco 3080-0563.WH
	Capa em X p/ Alimentador Capa em X p/ Alimentador	Preto 3080-0564.BL	Branco 3080-0564.WH
	Alimentador 230V DALI A - Terra Direito B - Terra Esquerdo	Preto 3080-0520.BL 3080-0521.BL	Branco 3080-0520.WH 3080-0521.WH
	Derivação em L A - Terra lado Exterior B - Terra lado interior	Preto 3080-0524.BL 3080-0525.BL	Branco 3080-0524.WH 3080-0525.WH
	Derivação Interior em T A - Terra Int. Direito B - Terra Int. Esquerdo	Preto 3080-0527.BL 3080-0528.BL	Branco 3080-0527.WH 3080-0528.WH
	Derivação em T Exterior C - Terra Ext. Direito D - Terra Ext. Esquerdo	Preto 3080-0529.BL 3080-0530.BL	Branco 3080-0529.WH 3080-0530.WH