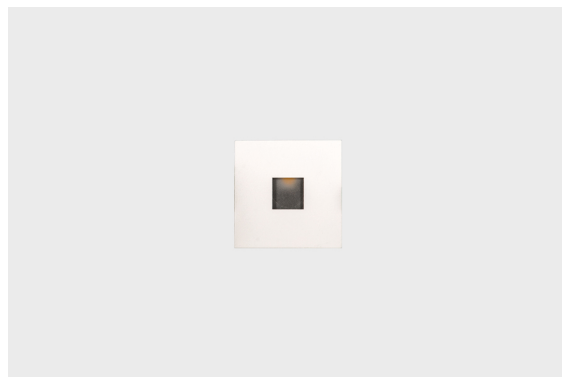


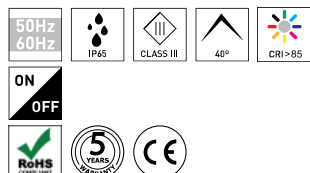
DESCRIÇÃO

A gama Wall Recessed é composta por um conjunto de luminárias (Eliot & Frost) indicadas para corredores, escadas ou outro tipo de iluminação junto aos rodapés. Estes produtos, que podem ter 1W (Eliot) ou 4W (Frost), têm um índice de proteção e estanqueidade elevado e ângulos de feixe assimétricos, características técnicas necessárias a este tipo de luminárias. Com acabamento em alumínio escovado ou branco texturado, e um CRI superior a 85, esta gama de produtos (Eliot & Frost) está disponível em modo ON-OFF ou dimável 0-10V e é compatível com o sistema DALI em opção. NOTA: Estas luminárias possuem uma tensão de 3 Volts, carecendo de drivers externos para efetuar a ligação a 230 Volts, bem como das respetivas caixas estanques para preservar o IP dos produtos.

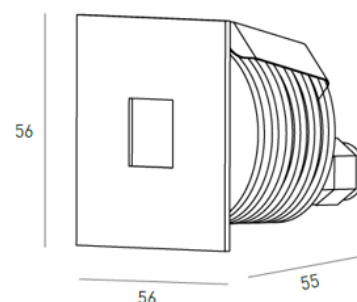
FONTE DE ALIMENTAÇÃO 12VDC / 50-60 Hz



ICONOGRAFIA



DESENHO TÉCNICO



FROST 4W
TABELA DE PRODUTO E ESPECIFICAÇÕES TÉCNICAS - CRI→85

COMPRIMENTO	POTÊNCIA	ACABAMENTO	CONTROLO	ÂNGULO	LED LUMENS	LUMENS LUM.	TEMP. COR	CÓDIGO
56	4	TW	NF	45	315	240	3000K	346.85.BA.30.FI

SELECIONE A OPÇÃO PREFERIDA

CONTROLO	XX	ACABAMENTO	FI	ÂNGULO	BA
ON/OFF	NF	Branco Texturado	TW	45°	45

ACESSÓRIOS

	Caixa Estanque Caixa Estanque	-	4080-1030
	Bucim de Saída Bucim de Saída	-	4080-1031
	Tampa para Caixa Estanque Tampa para Caixa Estanque	-	4080-1033
	Driver (3-5 luminárias) Driver (3-5 luminárias)	-	8015-0224