


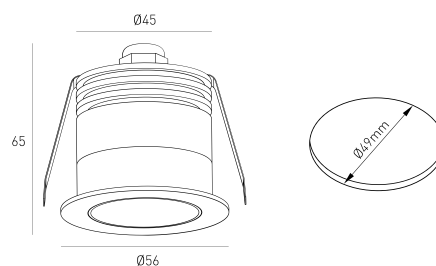
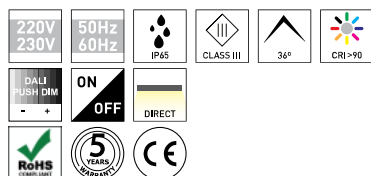
**DESCRIÇÃO**

Quando a noite esconde a luz, acenda as estrelas com a gama de pontos de luz da Brilumen, (Kyoto & Kyoto) e proporcione uma luz bonita ao seu espaço, tornando-o deslumbrante. Graças às suas dimensões reduzidas, com esta gama é possível criar inúmeros designs no teto ou parede e com um índice de reprodução cromática superior a 90. Devido ao seu acabamento em branco texturado e índices IP elevados, esta versátil gama de produtos pode ser instalada em inúmeros locais, funcionando como luz ambiente e complementando as restantes luminárias, ou até como luz de presença em corredores, elevadores, etc.

MONTAGEM	Encastráveis
DISTRIBUIÇÃO DA LUZ	Direta
FONTE DE ALIMENTAÇÃO	220-230V / 50-60 Hz
GARANTIA	5 Anos
ACABAMENTO	Branco e preto texturado
CONTROLO	DALI / PUSH Dim, ON/OFF


**CARACTERÍSTICAS DO LED**

EFICIÊNCIA LUMINOSA	UP TO 157 lm/W
CRI	CRI→90
VIDA ÚTIL	50.000 Horas
STEPS MACADAM	3 Steps MacAdam
LUMEN MAINTENANCE	L90/B50
RISCO FOTOBIOLOGICO	RG1

**DESENHO TÉCNICO**

**ICONOGRAFIA**


**KYOTO 4,2W IP65**  
**TABELA DE PRODUTO E ESPECIFICAÇÕES TÉCNICAS - CRI→90**

COMPRIMENTO	POTÊNCIA	ACABAMENTO	CONTROLTYPE	ÂNGULO	LED LUMENS	LUMENS LUM.	TEMP. COR	CÓDIGO
56	4,2	TWB	DA, NF	36	589	501	2700K	5343XX.36.927.FI
56	4,2	TWB	DA, NF	36	614	522	3000K	5343XX.36.930.FI
56	4,2	TWB	DA, NF	36	652	554	4000K	5343XX.36.940.FI

**SELECIONE A OPÇÃO PREFERIDA**

<b>CONTROLTYPE</b>	<b>XX</b>	<b>ACABAMENTO</b>	<b>FI</b>	<b>ÂNGULO</b>	<b>BA</b>
DALI / PUSH Dim ON/OFF	DA NF	Branco e preto texturado	TWB	36°	36