


DESCRIÇÃO

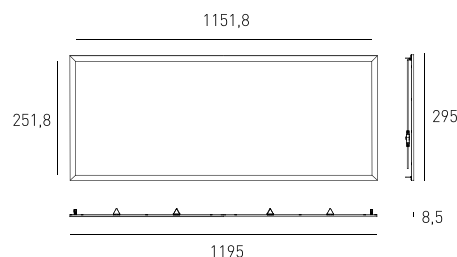
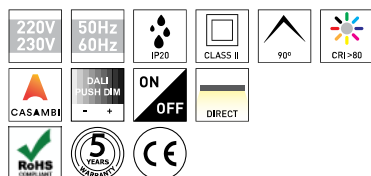
Considerado o melhor painel LED do mercado, o versátil Matrix EVO é um painel de LED pronto para instalar equipado com LEDs de alta qualidade. Possui um índice de encandeamto (UGR) inferior a 19 e pode ser aplicado em áreas com dimensões muito diferentes como, por exemplo, salas de espera, escritórios, supermercados, centros comerciais e aeroportos.

Disponível em duas medidas, 600x600mm e 1200x300mm, o Matrix EVO pode ser encastrado ou suspenso no teto.

| | |
|----------------------|----------------------------------|
| MONTAGEM | SUSPENSÃO - SALIENTE - ENCASTRAR |
| DISTRIBUIÇÃO DA LUZ | Direta |
| FONTE DE ALIMENTAÇÃO | 220-230V / 50-60 Hz |
| GARANTIA | 5 Anos |
| ACABAMENTO | Branco |
| CONTROLO | CASAMBI, DALI / PUSH Dim, ON/OFF |


CARACTERÍSTICAS DO LED

| | |
|---------------------|-----------------|
| EFICIÊNCIA LUMINOSA | UP TO 133 lm/W |
| CRI | CRI→80 |
| VIDA ÚTIL | 50.000 Horas |
| STEPS MACADAM | 4 Steps MacAdam |
| LUMEN MAINTENANCE | L90/B50 |
| RISCO FOTOBIOLOGICO | RG1 |




DESENHO TÉCNICO

ICONOGRAFIA

MATRIX EVO 1200X300MM
TABELA DE PRODUTO E ESPECIFICAÇÕES TÉCNICAS - CRI→80

| COMPRIMENTO | POTÊNCIA | ACABAMENTO | CONTROLTYPE | ÂNGULO | LED LUMENS | LUMENS LUM. | TEMP. COR | CÓDIGO |
|-------------|----------|------------|-------------|--------|------------|-------------|-----------|---------------|
| 1195 | 23,3 | WH | CS, DA, NF | 90 | 3430 | 2918 | 3000K | 5300XX.12.830 |
| 1195 | 23,3 | WH | CS, DA, NF | 90 | 3650 | 3104 | 4000K | 5300XX.12.840 |
| 1195 | 31,7 | WH | CS, DA, NF | 90 | 4510 | 3833 | 3000K | 5301XX.12.830 |
| 1195 | 31,7 | WH | CS, DA, NF | 90 | 4770 | 4055 | 4000K | 5301XX.12.840 |

SELECIONE A OPÇÃO PREFERIDA

| CONTROLTYPE | XX | ACABAMENTO | FI | ÂNGULO | BA |
|-----------------|----|------------|----|--------|----|
| CASAMBI | CS | Branco | WH | 90° | 90 |
| DALI / PUSH Dim | DA | | | | |
| ON/OFF | NF | | | | |

ACESSÓRIOS

| | | |
|------------------------------------------------------------------------------------|--------------------------------------------------------|----------------|
|  | Aro de encastrar 1200x300 Aro de encastrar 1200x300 | - 3080-010 |
|  | Aro saliente branco 1200. Aro saliente branco 1200. | - 8030-2367 |
|  | Kit Susp. Y Matrix 1200 Kit Susp. Y Matrix 1200 | - 8030-3292 |