


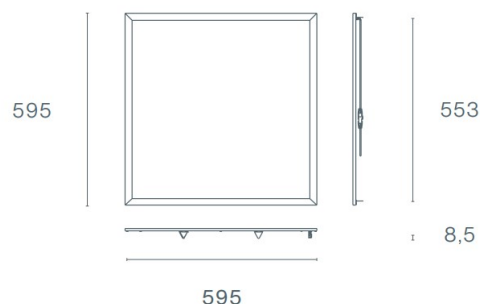
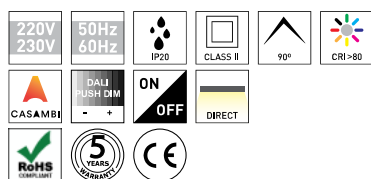
DESCRIÇÃO

O painel de LED pronto para instalar vem equipado com LEDs de alta qualidade. O guia de luz e o material difusor correspondente garantem, no teto, um efeito extremamente homogêneo. Graças ao UGR ≤ 19, o painel MATRIX é ideal para uso em escritórios.

MONTAGEM	SUSPENSÃO - SALIENTE - ENCASTRAR
DISTRIBUIÇÃO DA LUZ	Direta
FONTE DE ALIMENTAÇÃO	220-230V / 50-60 Hz
GARANTIA	5 Anos
ACABAMENTO	Branco
CONTROLO	CASAMBI, DALI / PUSH Dim, ON/OFF

CARACTERÍSTICAS DO LED

EFICIÊNCIA LUMINOSA	UP TO 133 lm/W
CRI	CRI>80
VIDA ÚTIL	50.000 Horas
STEPS MACADAM	4 Steps MacAdam
LUMEN MAINTENANCE	L90/B50
RISCO FOTOBIOLOGICO	RG1


DESENHO TÉCNICO

ICONOGRAFIA

MATRIX EVO 600X600MM
TABELA DE PRODUTO E ESPECIFICAÇÕES TÉCNICAS - CRI>80

COMPRIMENTO	POTÊNCIA	ACABAMENTO	CONTROLTYPE	ÂNGULO	LED LUMENS	LUMENS LUM.	TEMP. COR	CÓDIGO
595	23,3	WH	CS, DA, NF	90	3430	2918	3000K	5298XX.06.830
595	23,3	WH	CS, DA, NF	90	3650	3104	4000K	5298XX.06.840
595	31,7	WH	CS, DA, NF	90	4510	3833	3000K	5299XX.06.830
595	31,7	WH	CS, DA, NF	90	4770	4055	4000K	5299XX.06.840

SELECIONE A OPÇÃO PREFERIDA

CONTROLTYPE	XX	ACABAMENTO	FI	ÂNGULO	BA
CASAMBI	CS	Branco	WH	90°	90
DALI / PUSH Dim	DA				
ON/OFF	NF				

ACESSÓRIOS

	Aro de encastrar 600x600	-	
	Aro de encastrar 600x600		3080-011
	Aro saliente branco 600	-	
	Aro saliente branco 600		8030-2368
	Kit Susp. Y Martix EVO	-	
	Kit Susp. Y Martix EVO		8030-2369