

DESCRIÇÃO

O ORIS NEO foi concebido para oferecer máxima flexibilidade e desempenho em projetos de iluminação técnica e arquitetural. Está disponível em versões de iluminação direta ou direta/indireta (D/I), permitindo ajustar a distribuição luminosa consoante a função e o ambiente.?
A gama divide-se em três configurações principais, com comprimentos, aplicações e acessórios adaptáveis a cada necessidade:?

ORIS NEO (Módulos Individuais), ORIS NEO LINEAR SYSTEMS e ORIS NEO MODULAR.??

Disponível em comprimentos de 570 mm até 5090 mm numa única peça, sem emendas.?
Opções de difusor opalino e microprismático, lentes low glare quadradas ou redondas de várias cores.?


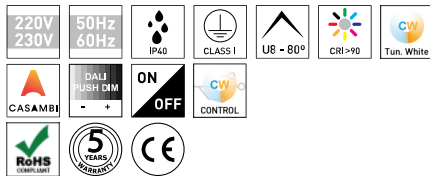
O CRI →90 garante uma reprodução de cor precisa e fiel.?
Disponibiliza a opção Tunable White, que permite ajustar a temperatura de cor conforme a necessidade do espaço.?

MONTAGEM	SALIENTE
DISTRIBUIÇÃO DA LUZ	Directa
FONTE DE ALIMENTAÇÃO	220-230V / 50-60 Hz
GARANTIA	5 Anos
ACABAMENTO	Alumínio Anodizado, Branco Texturado, Preto Texturado
CONTROLO	CASAMBI, DALI / PUSH Dim, ON/OFF, Tunable White

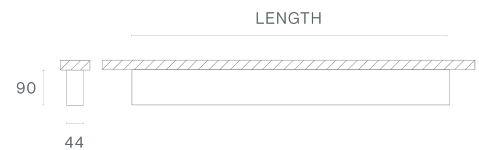
CARACTERÍSTICAS DO LED

EFICIÊNCIA LUMINOSA	UP TO 196 lm/W
CRI	CRI→90, Tunable White CRI→90
VIDA ÚTIL	50.000 Horas, 72000h Tp55
STEPS MACADAM	3 Steps MacAdam
LUMEN MAINTENANCE	L90/B50
RISCO FOTOBIOLOGICO	RG1

ICONOGRAFIA



DESENHO TÉCNICO





ORIS NEO SALIENTE MICROPR
 TABELA DE PRODUTO E ESPECIFICAÇÕES TÉCNICAS - CRI→90

COMPRIMENTO	POTÊNCIA	ACABAMENTO	TEMP. COR	CONTROLTYPE	LED LUMENS	LUMENS LUM.	CÓDIGO
570	11,2	AL, TB, TW	3000K	CS, DA, NF	2128	1702	358XX.05P8.930.FI
570	11,2	AL, TB, TW	4000K	CS, DA, NF	2251	1801	358XX.05P8.940.FI
850	16,8	AL, TB, TW	3000K	CS, DA, NF	3192	2554	358XX.08P8.930.FI
850	16,8	AL, TB, TW	4000K	CS, DA, NF	3377	2701	358XX.08P8.940.FI
1130	22,4	AL, TB, TW	3000K	CS, DA, NF	4256	3405	358XX.11P8.930.FI
1130	22,4	AL, TB, TW	4000K	CS, DA, NF	4502	3602	358XX.11P8.940.FI
1410	28	AL, TB, TW	3000K	CS, DA, NF	5320	4256	358XX.14P8.930.FI
1410	28	AL, TB, TW	4000K	CS, DA, NF	5628	4502	358XX.14P8.940.FI
1690	33,6	AL, TB, TW	3000K	CS, DA, NF	6384	5107	358XX.16P8.930.FI
1690	33,6	AL, TB, TW	4000K	CS, DA, NF	6754	5403	358XX.16P8.940.FI
1970	39,2	AL, TB, TW	3000K	CS, DA, NF	7448	5958	358XX.19P8.930.FI
1970	39,2	AL, TB, TW	4000K	CS, DA, NF	7879	6303	358XX.19P8.940.FI
2250	44,8	AL, TB, TW	3000K	CS, DA, NF	8512	6810	358XX.22P8.930.FI
2250	44,8	AL, TB, TW	4000K	CS, DA, NF	9005	7204	358XX.22P8.940.FI
2530	50,4	AL, TB, TW	3000K	CS, DA, NF	9576	7661	358XX.25P8.930.FI
2530	50,4	AL, TB, TW	4000K	CS, DA, NF	10130	8104	358XX.25P8.940.FI
2810	56	AL, TB, TW	3000K	CS, DA, NF	10640	8512	358XX.28P8.930.FI
2810	56	AL, TB, TW	4000K	CS, DA, NF	11256	9005	358XX.28P8.940.FI
3090	61,6	AL, TB, TW	3000K	CS, DA, NF	11704	9363	358XX.30P8.930.FI
3090	61,6	AL, TB, TW	4000K	CS, DA, NF	12382	9905	358XX.30P8.940.FI
3370	67,2	AL, TB, TW	3000K	CS, DA, NF	12768	10214	358XX.33P8.930.FI
3370	67,2	AL, TB, TW	4000K	CS, DA, NF	13507	10806	358XX.33P8.940.FI
3930	78,4	AL, TB, TW	3000K	CS, DA, NF	14896	11917	358XX.39P8.930.FI
3930	78,4	AL, TB, TW	4000K	CS, DA, NF	15758	12607	358XX.39P8.940.FI
4490	89,6	AL, TB, TW	3000K	CS, DA, NF	17024	13619	358XX.44P8.930.FI
4490	89,6	AL, TB, TW	4000K	CS, DA, NF	18010	14408	358XX.44P8.940.FI
5050	100,8	AL, TB, TW	3000K	CS, DA, NF	19152	15322	358XX.50P8.930.FI
5050	100,8	AL, TB, TW	4000K	CS, DA, NF	20261	16209	358XX.50P8.940.FI

SELECIONE A OPÇÃO PREFERIDA

CONTROLTYPE	XX	TEMP. COR	CT	ACABAMENTO	FI
CASAMBI	CS	3000K	30	Alumínio Anodizado	AL
DALI / PUSH Dim	DA	4000K	40	Preto Texturado	TB
ON/OFF	NF			Branco Texturado	TW



ORIS NEO SALIENTE MICROPR
 TABELA DE PRODUTO E ESPECIFICAÇÕES TÉCNICAS - Tunable White CRI→90

COMPRIMENTO	POTÊNCIA	ACABAMENTO	TEMP. COR	CONTROLTYPE	LED LUMENS	LUMENS LUM.	CÓDIGO
850	25,2	AL, TB, TW	2700K - 6500K	TU	3175	2540	358XX.08P8.92765.FI
1130	33,6	AL, TB, TW	2700K - 6500K	TU	4234	3387	358XX.11P8.92765.FI
1410	42	AL, TB, TW	2700K - 6500K	TU	5292	4234	358XX.14P8.92765.FI
1690	50,4	AL, TB, TW	2700K - 6500K	TU	6350	5080	358XX.16P8.92765.FI
1970	58,8	AL, TB, TW	2700K - 6500K	TU	7409	5927	358XX.19P8.92765.FI
2250	67,2	AL, TB, TW	2700K - 6500K	TU	8467	6774	358XX.22P8.92765.FI
2530	75,6	AL, TB, TW	2700K - 6500K	TU	9526	7620	358XX.25P8.92765.FI
2810	84	AL, TB, TW	2700K - 6500K	TU	10584	8467	358XX.28P8.92765.FI
3090	92,4	AL, TB, TW	2700K - 6500K	TU	11642	9314	358XX.30P8.92765.FI
3370	100,8	AL, TB, TW	2700K - 6500K	TU	12701	10161	358XX.33P8.92765.FI
3930	117,6	AL, TB, TW	2700K - 6500K	TU	14818	11854	358XX.39P8.92765.FI
4490	134,4	AL, TB, TW	2700K - 6500K	TU	16934	13548	358XX.44P8.92765.FI
5050	151,2	AL, TB, TW	2700K - 6500K	TU	19051	15241	358XX.50P8.92765.FI

SELECIONE A OPÇÃO PREFERIDA

CONTROLTYPE	XX	TEMP. COR	CT	ACABAMENTO	FI
Tunable White	TU	2700K - 6500K	92765	Alumínio Anodizado	AL
				Preto Texturado	TB
				Branco Texturado	TW