


**DESCRIÇÃO**

Com esta versão do ORIS SLIM PRO COMBI, tem a possibilidade de obter as linhas de luz de dimensões reduzidas, referidas para esta gama, com emissão de luz Direta e Indireta em simultâneo (D/I), permitindo maior liberdade a quem projeta a iluminação para um espaço.

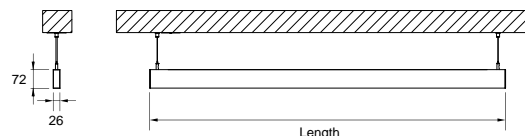
|                      |   |
|----------------------|---|
| MONTAGEM             | Suspensão   |
| DISTRIBUIÇÃO DA LUZ  | Directa   |
| FONTE DE ALIMENTAÇÃO | 220-230V / 50-60 Hz                                   |
| GARANTIA             | 5 Anos  |
| ACABAMENTO           | Branco Texturado, Prateado Texturado, Preto Texturado |
| CONTROLO             | DALI / PUSH Dim, ON/OFF                               |



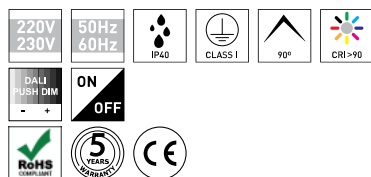
**CARACTERÍSTICAS DO LED**

|                     |                 |
|---------------------|-----------------|
| EFICIÊNCIA LUMINOSA | UP TO 202 lm/W  |
| CRI                 | CRI->90         |
| VIDA ÚTIL           | 50.000 Horas    |
| STEPS MACADAM       | 3 Steps MacAdam |
| LUMEN MAINTENANCE   | L90/B50         |
| RISCO FOTOBIOLOGICO | RG1             |

**DESENHO TÉCNICO**



**ICONOGRAFIA**



**ORIS SL. PRO C. D/I OP+LG**

**TABELA DE PRODUTO E ESPECIFICAÇÕES TÉCNICAS - CRI->90**

| COMPRIMENTO | POTÊNCIA | ACABAMENTO | TEMP. COR | CONTROLTYPE | LED LUMENS | LUMENS LUM. | CÓDIGO             |
|-------------|----------|------------|-----------|-------------|------------|-------------|--------------------|
| 1690        | 37,9     | TB, TS, TW | 3000K     | DA, NF      | 7443       | 5478        | 5485XX.1709.930.FI |
| 1690        | 37,9     | TB, TS, TW | 4000K     | DA, NF      | 7657       | 5637        | 5485XX.1709.940.FI |
| 1970        | 45       | TB, TS, TW | 3000K     | DA, NF      | 8845       | 6460        | 5485XX.1909.930.FI |
| 1970        | 45       | TB, TS, TW | 4000K     | DA, NF      | 9099       | 6646        | 5485XX.1909.940.FI |
| 2250        | 50,4     | TB, TS, TW | 3000K     | DA, NF      | 9896       | 7196        | 5485XX.2209.930.FI |
| 2250        | 50,4     | TB, TS, TW | 4000K     | DA, NF      | 10177      | 7400        | 5485XX.2209.940.FI |
| 2530        | 55,7     | TB, TS, TW | 3000K     | DA, NF      | 10947      | 7931        | 5485XX.2509.930.FI |
| 2530        | 55,7     | TB, TS, TW | 4000K     | DA, NF      | 11255      | 8155        | 5485XX.2509.940.FI |
| 2810        | 64,5     | TB, TS, TW | 3000K     | DA, NF      | 12701      | 9159        | 5485XX.2809.930.FI |
| 2810        | 64,5     | TB, TS, TW | 4000K     | DA, NF      | 13059      | 9418        | 5485XX.2809.940.FI |

**SELECIONE A OPÇÃO PREFERIDA**

| CONTROLTYPE     | XX | TEMP. COR | CT | ACABAMENTO         | FI |
|-----------------|----|-----------|----|--------------------|----|
| DALI / PUSH Dim | DA | 3000K     | 30 | Preto Texturado    | TB |
| ON/OFF          | NF | 4000K     | 40 | Prateado Texturado | TS |
|                 |    |           |    | Branco Texturado   | TW |

**ACESSÓRIOS**

|  |   |   |
|--|---|---|
|  | Kit de suspensão<br>Kit Suspensão 1,5 m (1un)<br>Kit Suspensão 3 m (1un)<br>Kit Suspensão 5 m (1un) | Prateado<br>80303017.SL<br>80303018.SL<br>80303019.SL   |
|  | C. de Alim. Encastrada<br>C. de Alim. Encastrada  | Preto Texturado 80303020.TB    Prateado Texturado 80303020.TS    Branco Texturado 80303020.TW |
|  | C. de Alim. Saliente<br>C. de Alim. Saliente  | Preto Texturado 80303021.TB    Prateado Texturado 80303021.TS    Branco Texturado 80303021.TW |
|  | Cabo Aliment. Transpar.<br>Cabo de Aliment. 1.5m<br>Cabo de Aliment. 3m<br>Cabo de Aliment. 5m      | ON/OFF 80303001 80303002 80303003    DALI Push 80303004 80303005 80303006                     |



CASAMBI - DALI Interface  
CASAMBI - DALI Interface

CASAMBI  
8030-2590