


DESCRIÇÃO

Com esta versão do ORIS SLIM PRO COMBI, tem a possibilidade de obter as linhas de luz de dimensões reduzidas, referidas para esta gama, com emissão de luz Direta e Indireta em simultâneo (D/I), permitindo maior liberdade a quem projeta a iluminação para um espaço.

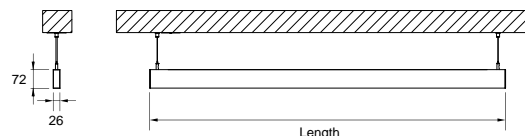
| | |
|----------------------|---|
| MONTAGEM | Suspensão |
| DISTRIBUIÇÃO DA LUZ | Directa |
| FONTE DE ALIMENTAÇÃO | 220-230V / 50-60 Hz |
| GARANTIA | 5 Anos |
| ACABAMENTO | Branco Texturado, Prateado Texturado, Preto Texturado |
| CONTROLO | DALI / PUSH Dim, ON/OFF |



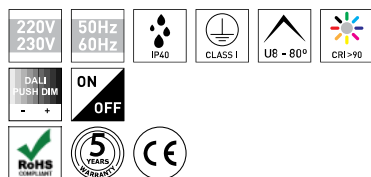
CARACTERÍSTICAS DO LED

| | |
|---------------------|-----------------|
| EFICIÊNCIA LUMINOSA | UP TO 202 lm/W |
| CRI | CRI->90 |
| VIDA ÚTIL | 50.000 Horas |
| STEPS MACADAM | 3 Steps MacAdam |
| LUMEN MAINTENANCE | L90/B50 |
| RISCO FOTOBIOLOGICO | RG1 |

DESENHO TÉCNICO



ICONOGRAFIA



ORIS SL. PRO C. D/I PR+LG
TABELA DE PRODUTO E ESPECIFICAÇÕES TÉCNICAS - CRI->90

| COMPRIMENTO | POTÊNCIA | ACABAMENTO | TEMP. COR | CONTROLTYPE | LED LUMENS | LUMENS LUM. | CÓDIGO |
|-------------|----------|------------|-----------|-------------|------------|-------------|--------------------|
| 1690 | 37,9 | TB, TS, TW | 3000K | DA, NF | 7443 | 6193 | 5485XX.17P8.930.FI |
| 1690 | 37,9 | TB, TS, TW | 4000K | DA, NF | 7657 | 6370 | 5485XX.17P8.940.FI |
| 1970 | 45 | TB, TS, TW | 3000K | DA, NF | 8845 | 7353 | 5485XX.19P8.930.FI |
| 1970 | 45 | TB, TS, TW | 4000K | DA, NF | 9099 | 7562 | 5485XX.19P8.940.FI |
| 2250 | 50,4 | TB, TS, TW | 3000K | DA, NF | 9896 | 8268 | 5485XX.22P8.930.FI |
| 2250 | 50,4 | TB, TS, TW | 4000K | DA, NF | 10177 | 8500 | 5485XX.22P8.940.FI |
| 2530 | 55,7 | TB, TS, TW | 3000K | DA, NF | 10947 | 9182 | 5485XX.25P8.930.FI |
| 2530 | 55,7 | TB, TS, TW | 4000K | DA, NF | 11255 | 9438 | 5485XX.25P8.940.FI |
| 2810 | 64,5 | TB, TS, TW | 3000K | DA, NF | 12701 | 10589 | 5485XX.28P8.930.FI |
| 2810 | 64,5 | TB, TS, TW | 4000K | DA, NF | 13059 | 10884 | 5485XX.28P8.940.FI |

SELECIONE A OPÇÃO PREFERIDA

| CONTROLTYPE | XX | TEMP. COR | CT | ACABAMENTO | FI |
|-----------------|----|-----------|----|--------------------|----|
| DALI / PUSH Dim | DA | 3000K | 30 | Preto Texturado | TB |
| ON/OFF | NF | 4000K | 40 | Prateado Texturado | TS |
| | | | | Branco Texturado | TW |

ACESSÓRIOS

| | | |
|--|---|---|
| | Kit de suspensão Kit Suspensão 1,5 m (1un) Kit Suspensão 3 m (1un) Kit Suspensão 5 m (1un) | Prateado 80303017.SL 80303018.SL 80303019.SL |
| | C. de Alim. Encastrada C. de Alim. Encastrada | Preto Texturado 80303020.TB Prateado Texturado 80303020.TS Branco Texturado 80303020.TW |
| | C. de Alim. Saliente C. de Alim. Saliente | Preto Texturado 80303021.TB Prateado Texturado 80303021.TS Branco Texturado 80303021.TW |
| | Cabo Aliment. Transpar. Cabo de Aliment. 1.5m Cabo de Aliment. 3m Cabo de Aliment. 5m | ON/OFF 80303001 80303002 80303003 DALI Push 80303004 80303005 80303006 |



CASAMBI - DALI Interface
CASAMBI - DALI Interface

CASAMBI
8030-2590