


DESCRIÇÃO

Oris SlimPro Luz Direta e Indireta Com esta versão do ORIS SLIM PRO, tem a possibilidade de obter as linhas de luz de dimensões reduzidas, referidas para esta gama, com emissão de luz Direta e Indireta em simultâneo (D/I), permitindo maior liberdade a quem projeta a iluminação para um espaço.

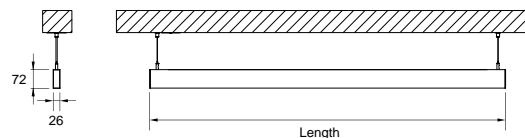
MONTAGEM	Suspensão
DISTRIBUIÇÃO DA LUZ	Directa
FONTE DE ALIMENTAÇÃO	220-230V / 50-60 Hz
GARANTIA	5 Anos
ACABAMENTO	Branco Texturado, Prateado Texturado, Preto Texturado
CONTROLO	DALI / PUSH Dim, ON/OFF



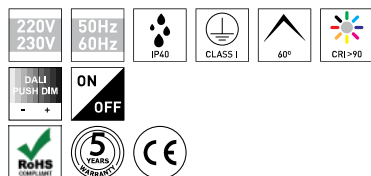
CARACTERÍSTICAS DO LED

EFICIÊNCIA LUMINOSA	UP TO 199 lm/W
CRI	CRI->90
VIDA ÚTIL	50.000 Horas
STEPS MACADAM	3 Steps MacAdam
LUMEN MAINTENANCE	L90/B50
RISCO FOTOBIOLOGICO	RG1

DESENHO TÉCNICO



ICONOGRAFIA



ORIS SLIM PRO L.GLARE D/I
TABELA DE PRODUTO E ESPECIFICAÇÕES TÉCNICAS - CRI->90

COMPRIMENTO	POTÊNCIA	ACABAMENTO	TEMP. COR	CONTROLTYPE	LED LUMENS	LUMENS LUM.	CÓDIGO
1130	20,8	TB, TS, TW	3000K	DA, NF	4018	3349	5246XX.11U6.930.FI
1130	20,8	TB, TS, TW	4000K	DA, NF	4148	3457	5246XX.11U6.940.FI
1410	26,5	TB, TS, TW	3000K	DA, NF	5110	4247	5246XX.14U6.930.FI
1410	26,5	TB, TS, TW	4000K	DA, NF	5276	4385	5246XX.14U6.940.FI
1690	32,1	TB, TS, TW	3000K	DA, NF	6202	5146	5246XX.16U6.930.FI
1690	32,1	TB, TS, TW	4000K	DA, NF	6404	5313	5246XX.16U6.940.FI
1970	37,8	TB, TS, TW	3000K	DA, NF	7295	6045	5246XX.19U6.930.FI
1970	37,8	TB, TS, TW	4000K	DA, NF	7531	6241	5246XX.19U6.940.FI
2250	41,7	TB, TS, TW	3000K	DA, NF	8035	6698	5246XX.22U6.930.FI
2250	41,7	TB, TS, TW	4000K	DA, NF	8296	6914	5246XX.22U6.940.FI
2530	45,6	TB, TS, TW	3000K	DA, NF	8776	7350	5246XX.25U6.930.FI
2530	45,6	TB, TS, TW	4000K	DA, NF	9060	7587	5246XX.25U6.940.FI
2810	53	TB, TS, TW	3000K	DA, NF	10220	8495	5246XX.28U6.930.FI
2810	53	TB, TS, TW	4000K	DA, NF	10552	8770	5246XX.28U6.940.FI
3090	56,9	TB, TS, TW	3000K	DA, NF	10961	9148	5246XX.30U6.930.FI
3090	56,9	TB, TS, TW	4000K	DA, NF	11316	9443	5246XX.30U6.940.FI
3370	64,3	TB, TS, TW	3000K	DA, NF	12404	10292	5246XX.33U6.930.FI
3370	64,3	TB, TS, TW	4000K	DA, NF	12807	10625	5246XX.33U6.940.FI

SELECIONE A OPÇÃO PREFERIDA

CONTROLTYPE	XX	TEMP. COR	CT	ACABAMENTO	FI
DALI / PUSH Dim	DA	3000K	30	Preto Texturado	TB
ON/OFF	NF	4000K	40	Prateado Texturado	TS
				Branco Texturado	TW

ACESSÓRIOS

	Kit de suspensão	Prateado		
	Kit Suspensão 1,5 m (1un)	80303017.SL		
	Kit Suspensão 3 m (1un)	80303018.SL		
	Kit Suspensão 5 m (1un)	80303019.SL		
	C. de Alim. Encastrada	Preto Texturado	Prateado	Branco
	C. de Alim. Encastrada	80303020.TB	80303020.TS	80303020.TW
	C. de Alim. Saliente	Preto Texturado	Prateado	Branco



C. de Alim. Saliente

	Texturado	Texturado
80303021.TB	80303021.TS	80303021.TW



Cabo Alimentação 0,75
Cabo de Aliment. 1.5m
Cabo de Aliment. 3m
Cabo de Aliment. 5m

ON/OFF	DALI Push
80303001	80303004
80303002	80303005
80303003	80303006



CASAMBI - DALI Interface
CASAMBI - DALI Interface

CASAMBI
8030-2590