

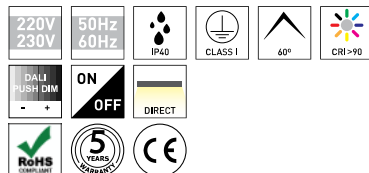
**DESCRIÇÃO**

Oris SlimPro As dimensões reduzidas de apenas 26 mm de largura tornam esta luminária em alumínio esguia e distinta. Com um design minimalista, esta luminária foi pensada para espaços requintados, onde a iluminação seja discreta, mas eficiente, e com elevado CRI. O Oris SlimPro dispõe das opções de luz direta/indireta, difusor opalino e prismático, diferentes ângulos de feixe, lentes e refletor low glare, e de versões de aplicação no teto ou parede. Especialmente desenvolvido para responder às exigências dos arquitetos, que procuram linhas de luz finas e modulares. Com o Oris SlimPro, tem a possibilidade obter linhas finas de luz até 3.375m sem a necessidade de emendas. Pode optar de uma seleção de acabamentos, de branco, preto ou prata. Os perfis de LED poderão ainda ser configurados em ON-OFF, DALI ou CASAMBI.

<b>MONTAGEM</b>	Suspensão
<b>DISTRIBUIÇÃO DE LUZ</b>	Direta
<b>FONTE DE ALIMENTAÇÃO</b>	220-230V / 50-60 Hz
<b>GARANTIA</b>	5 Anos
<b>ACABAMENTO</b>	Branco Texturado, Prateado Texturado, Preto Texturado
<b>CONTROLO</b>	DALI / Switch Dim, ON/OFF


**DESENHO TÉCNICO**
**CARACTERÍSTICAS DO LED**

<b>EFICIÊNCIA LUMINOSA</b>	UP TO 195 lm/W
<b>CRI</b>	CRI→90
<b>VIDA ÚTIL</b>	50.000 Horas
<b>STEPS MACADAM</b>	3 Steps MacAdam
<b>LUMEN MAINTENANCE</b>	L90/B50
<b>RISCO FOTOBIOLOGICO</b>	RG1


**ICONOGRAFIA**

**ORIS SLIM PRO LOW GLARE**  
**TABELA DE PRODUTO E ESPECIFICAÇÕES TÉCNICAS - CRI→90**





COMPRIMENTO	POTÊNCIA	ACABAMENTO	TEMP. COR	CONTROLO	LED LUMENS	LUMENS LUM.	CÓDIGO
570	7.8	TB, TS, TW	3000K	DA, NF	1482	1305	5245XX.05U6.930.FI
570	7.8	TB, TS, TW	4000K	DA, NF	1529	1347	5245XX.05U6.940.FI
850	11.8	TB, TS, TW	3000K	DA, NF	2223	1958	5245XX.08U6.930.FI
850	11.8	TB, TS, TW	4000K	DA, NF	2293	2020	5245XX.08U6.940.FI
1130	15.7	TB, TS, TW	3000K	DA, NF	2964	2611	5245XX.11U6.930.FI
1130	15.7	TB, TS, TW	4000K	DA, NF	3058	2694	5245XX.11U6.940.FI
1410	19.6	TB, TS, TW	3000K	DA, NF	3704	3264	5245XX.14U6.930.FI
1410	19.6	TB, TS, TW	4000K	DA, NF	3822	3367	5245XX.14U6.940.FI
1690	23.5	TB, TS, TW	3000K	DA, NF	4445	3916	5245XX.16U6.930.FI
1690	23.5	TB, TS, TW	4000K	DA, NF	4586	4041	5245XX.16U6.940.FI
1970	27.4	TB, TS, TW	3000K	DA, NF	5186	4569	5245XX.19U6.930.FI
1970	27.4	TB, TS, TW	4000K	DA, NF	5351	4714	5245XX.19U6.940.FI
2250	31.4	TB, TS, TW	3000K	DA, NF	5927	5222	5245XX.22U6.930.FI
2250	31.4	TB, TS, TW	4000K	DA, NF	6115	5387	5245XX.22U6.940.FI
2530	35.3	TB, TS, TW	3000K	DA, NF	6668	5874	5245XX.25U6.930.FI
2530	35.3	TB, TS, TW	4000K	DA, NF	6880	6061	5245XX.25U6.940.FI
2810	39.2	TB, TS, TW	3000K	DA, NF	7409	6527	5245XX.28U6.930.FI
2810	39.2	TB, TS, TW	4000K	DA, NF	7644	6734	5245XX.28U6.940.FI
3090	43.1	TB, TS, TW	3000K	DA, NF	8150	7180	5245XX.30U6.930.FI
3090	43.1	TB, TS, TW	4000K	DA, NF	8408	7408	5245XX.30U6.940.FI
3370	47	TB, TS, TW	3000K	DA, NF	8891	7833	5245XX.33U6.930.FI
3370	47	TB, TS, TW	4000K	DA, NF	9173	8081	5245XX.33U6.940.FI

**SELECIONE A OPÇÃO PREFERIDA**

CONTROLO	XX	TEMP. COR	CT	ACABAMENTO	FI
DALI / Switch Dim	DA	3000K	30	Preto Texturado	TB
ON/OFF	NF	4000K	40	Prateado Texturado	TS
				Branco Texturado	TW

**ACESSÓRIOS**

	<b>Kit de suspensão</b>	<b>Prateado</b>
	Kit Suspensão 1,5 m (1un)	80303017.SL
	Kit Suspensão 3 m (1un)	80303018.SL
	Kit Suspensão 5 m (1un)	80303019.SL

	<p>C. de Alim. Encastrada C. de Alim. Encastrada</p>	<p>Preto Texturado 80303020.TB</p>	<p>Prateado Texturado 80303020.TS</p>	<p>Branco Texturado 80303020.TW</p>
	<p>C. de Alim. Saliente C. de Alim. Saliente</p>	<p>Preto Texturado 80303021.TB</p>	<p>Prateado Texturado 80303021.TS</p>	<p>Branco Texturado 80303021.TW</p>
	<p>Cabo Alimentação 0,75 Cabo de Aliment. 1.5m Cabo de Aliment. 3m Cabo de Aliment. 5m</p>	<p>ON/Off 80303001 80303002 80303003</p>	<p>DALI Push 80303004 80303005 80303006</p>	
	<p>CASAMBI - DALI Interface CASAMBI - DALI Interface</p>	<p>CASAMBI 8030-2590</p>		