

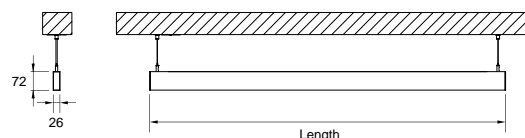
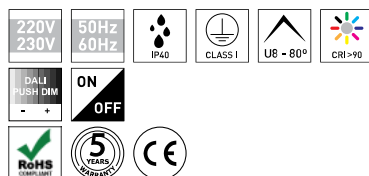
DESCRIÇÃO

Oris SlimPro As dimensões reduzidas de apenas 26 mm de largura tornam esta luminária em alumínio esguia e distinta. Com um design minimalista, esta luminária foi pensada para espaços requintados, onde a iluminação seja discreta, mas eficiente, e com elevado CRI. O Oris SlimPro dispõe das opções de luz direta/indireta, difusor opalino e prismático, diferentes ângulos de feixe, lentes e refletor low glare, e de versões de aplicação no teto ou parede. Especialmente desenvolvido para responder às exigências dos arquitetos, que procuram linhas de luz finas e modulares. Com o Oris SlimPro, tem a possibilidade obter linhas finas de luz até 3.375m sem a necessidade de emendas. Pode optar de uma seleção de acabamentos, de branco, preto ou prata. Os perfis de LED poderão ainda ser configurados em ON-OFF, DALI ou CASAMBI.

MONTAGEM	Suspensão
DISTRIBUIÇÃO DA LUZ	Directa
FONTE DE ALIMENTAÇÃO	220-230V / 50-60 Hz
GARANTIA	5 Anos
ACABAMENTO	Branco Texturado, Prateado Texturado, Preto Texturado
CONTROLO	DALI / PUSH Dim, ON/OFF


DESENHO TÉCNICO
CARACTERÍSTICAS DO LED

EFICIÊNCIA LUMINOSA	UP TO 201 lm/W
CRI	CRI→90
VIDA ÚTIL	50.000 Horas
STEPS MACADAM	3 Steps MacAdam
LUMEN MAINTENANCE	L90/B50
RISCO FOTOBIOLOGICO	RG1


ICONOGRAFIA

ORIS SLIM PRO PRISMÁTICO
TABELA DE PRODUTO E ESPECIFICAÇÕES TÉCNICAS - CRI→90



COMPRIMENTO	POTÊNCIA	ACABAMENTO	TEMP. COR	CONTROLTYPE	LED LUMENS	LUMENS LUM.	CÓDIGO
570	10,7	TB, TS, TW	3000K	DA, NF	2102	1829	5240XX.05P8.930.FI
570	10,7	TB, TS, TW	4000K	DA, NF	2156	1875	5240XX.05P8.940.FI
850	16,1	TB, TS, TW	3000K	DA, NF	3153	2743	5240XX.08P8.930.FI
850	16,1	TB, TS, TW	4000K	DA, NF	3234	2813	5240XX.08P8.940.FI
1130	21,5	TB, TS, TW	3000K	DA, NF	4204	3658	5240XX.11P8.930.FI
1130	21,5	TB, TS, TW	4000K	DA, NF	4311	3751	5240XX.11P8.940.FI
1410	26,8	TB, TS, TW	3000K	DA, NF	5255	4572	5240XX.14P8.930.FI
1410	26,8	TB, TS, TW	4000K	DA, NF	5389	4689	5240XX.14P8.940.FI
1690	32,2	TB, TS, TW	3000K	DA, NF	6306	5486	5240XX.16P8.930.FI
1690	32,2	TB, TS, TW	4000K	DA, NF	6467	5626	5240XX.16P8.940.FI
1970	37,5	TB, TS, TW	3000K	DA, NF	7357	6401	5240XX.19P8.930.FI
1970	37,5	TB, TS, TW	4000K	DA, NF	7545	6564	5240XX.19P8.940.FI
2250	42,9	TB, TS, TW	3000K	DA, NF	8408	7315	5240XX.22P8.930.FI
2250	42,9	TB, TS, TW	4000K	DA, NF	8623	7502	5240XX.22P8.940.FI
2530	48,3	TB, TS, TW	3000K	DA, NF	9459	8230	5240XX.25P8.930.FI
2530	48,3	TB, TS, TW	4000K	DA, NF	9701	8440	5240XX.25P8.940.FI
2810	53,6	TB, TS, TW	3000K	DA, NF	10511	9144	5240XX.28P8.930.FI
2810	53,6	TB, TS, TW	4000K	DA, NF	10779	9377	5240XX.28P8.940.FI
3090	59	TB, TS, TW	3000K	DA, NF	11562	10059	5240XX.30P8.930.FI
3090	59	TB, TS, TW	4000K	DA, NF	11856	10315	5240XX.30P8.940.FI
3370	64,4	TB, TS, TW	3000K	DA, NF	12613	10973	5240XX.33P8.930.FI
3370	64,4	TB, TS, TW	4000K	DA, NF	12934	11253	5240XX.33P8.940.FI

SELECIONE A OPÇÃO PREFERIDA

CONTROLTYPE	XX	TEMP. COR	CT	ACABAMENTO	FI
DALI / PUSH Dim	DA	3000K	30	Preto Texturado	TB
ON/OFF	NF	4000K	40	Prateado Texturado	TS
				Branco Texturado	TW

ACESSÓRIOS


Kit de suspensão	Prateado
Kit Suspensão 1,5 m (1un)	80303017.SL
Kit Suspensão 3 m (1un)	80303018.SL
Kit Suspensão 5 m (1un)	80303019.SL

	<p>C. de Alim. Encastrada C. de Alim. Encastrada</p>	<p>Preto Texturado 80303020.TB</p>	<p>Prateado Texturado 80303020.TS</p>	<p>Branco Texturado 80303020.TW</p>
	<p>C. de Alim. Saliente C. de Alim. Saliente</p>	<p>Preto Texturado 80303021.TB</p>	<p>Prateado Texturado 80303021.TS</p>	<p>Branco Texturado 80303021.TW</p>
	<p>Cabo Alimentação 0,75 Cabo de Aliment. 1.5m Cabo de Aliment. 3m Cabo de Aliment. 5m</p>	<p>ON/OFF 80303001 80303002 80303003</p>	<p>DALI Push 80303004 80303005 80303006</p>	
	<p>CASAMBI - DALI Interface CASAMBI - DALI Interface</p>	<p>CASAMBI 8030-2590</p>		