

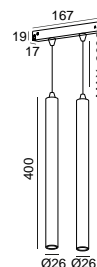
**DESCRIÇÃO**

O LAZULI é uma luminária de suspensão fina e muito elegante com acabamento em preto ou branco texturado de elevada qualidade, que permite criar ambientes únicos. Está disponível em quatro versões, uma para encastrar no teto, uma para aplicação saliente, uma para aplicação em calha 48V EVO, e outra para aplicação na calha universal de 3 circuitos, 230V. O LAZULI DOUBLE reúne 2 LAZULI no mesmo driver, permitindo por um lado reduzir o espaço entre os projetores alterando assim a estética, e por outro reduzir o custo total da solução.

DISTRIBUIÇÃO DE LUZ	Direta
FONTE DE ALIMENTAÇÃO	48V / TRACK
GARANTIA	5 Anos
ACABAMENTO	Branco Texturado, Preto Texturado
CONTROLO	CASAMBI, DALI, ON/OFF


**CARACTERÍSTICAS DO LED**

EFICIÊNCIA LUMINOSA	UP TO 133 lm/W
CRI	CRI->90
VIDA ÚTIL	50.000 Horas
STEPS MACADAM	3 Steps MacAdam
LUMEN MAINTENANCE	L90/B50
RISCO FOTOBIOLOGICO	RG1

**DESENHO TÉCNICO**

**ICONOGRAFIA**

**LAZULI DOUBLE 48V EVO**  
**TABELA DE PRODUTO E ESPECIFICAÇÕES TÉCNICAS - CRI->90**

COMPRIMENTO	POTÊNCIA	ACABAMENTO	CONTROLO	ÂNGULO	LED LUMENS	LUMENS LUM.	TEMP. COR	CÓDIGO
400	12.6	TB, TW	CS, DL, NF	35	1512	1285	2700K	5480XX.35.927.FI
400	12.6	TB, TW	CS, DL, NF	35	1575	1339	3000K	5480XX.35.930.FI
400	12.6	TB, TW	CS, DL, NF	35	1676	1424	4000K	5480XX.35.940.FI

**SELECIONE A OPÇÃO PREFERIDA**

CONTROLO	XX	ACABAMENTO	FI
CASAMBI	CS	Preto Texturado	TB
DALI	DL	Branco Texturado	TW
ON/OFF	NF		

**ACESSÓRIOS**

	BT15E - Calha 48V EVO	Preto	Branco
	Calha 48V EVO 1M	3080-0227E.BL	3080-0227E.WH
	Calha 48V EVO 2M	3080-0228E.BL	3080-0228E.WH

	BT1E - Calha 48V EVO	Preto	Branco
	Calha 48V EVO 1M	3080-0175E.BL	3080-0175E.WH
	Calha 48V EVO 2M	3080-0176E.BL	3080-0176E.WH

	BT2E - Calha 48V EVO	Preto	Branco
	Calha 48V EVO 1M	3080-0177E.BL	3080-0177E.WH
	Calha 48V EVO 2M	3080-0178E.BL	3080-0178E.WH


	TK18E - Calha 48V EVO	Preto	Branco
	Calha 48V EVO 1M	3080-0231E.BL	3080-0231E.WH
	Calha 48V EVO 2M	3080-0232E.BL	3080-0232E.WH

	TK5E - Calha 48V EVO	Preto	Branco
	Calha 48V EVO 1M	3080-0250E.BL	3080-0250E.WH
	Calha 48V EVO 2M	3080-0251E.BL	3080-0251E.WH




TK9E - Calha 48V EVO  
Calha 48V EVO 1M  
Calha 48V EVO 2M

Preto	Branco
3080-0211E.BL	3080-0211E.WH
3080-0212E.BL	3080-0212E.WH



C. de Alimentação 1M  
C. de Alimentação 1M

Preto Texturado	Branco	
	Texturado	
30800240.TB	30800240.TW	30800240.BL, 30800240.WH



C. de Alimentação 1,5M  
C. de Alimentação 1,5M

Preto Texturado	Branco	
	Texturado	
30800241.TB	30800241.TW	30800241.BL, 30800241.WH