

**DESCRIÇÃO**

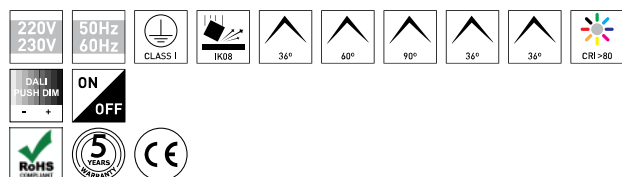
O REVO é uma solução de iluminação LED à medida, para grandes lojas de retalho como hipermercados, área de armazenamento e ambientes industriais, que se caracteriza pela eficiência máxima, alta flexibilidade e rápido retorno do investimento. Destaca-se pelo seu design diferenciador e a sua tecnologia avançada, integrando LED que permitem atingir 204lm/W e lentes de última geração, com efeitos óticos que permitem uma iluminação profissional, destacando os produtos e reduzindo o nível de encandeamento, proporcionando uma iluminação de qualidade e confortável para o olhar. Graças a um eficaz sistema de molas, o REVO é um sistema evolutivo de iluminação em calha de luz, na qual pode combinar facilmente módulos de iluminação Efficiency, High Performance ou tampa cega, numa calha principal, de acordo com as necessidades do local a iluminar, minimizando o custo total (baixo consumo de energia, custos de montagem e manutenção). O sistema REVO, em alumínio extrudido, tem uma garantia de 5 anos, está disponível na versão de montagem suspensa ou saliente, no modo ON-OFF ou DALI, com ou sem kit de emergência e pode ser integrado num sistema de iluminação inteligente. Pode escolher a temperatura da cor 4000K ou 5000K e as cores de acabamento em preto ou branco mate, ou alumínio anodizado natural. O REVO é a solução ideal se estiver à procura de um sistema de iluminação "trunking" versátil e único, de montagem rápida e que responde a todos os requisitos industriais e do retalho.



DISTRIBUIÇÃO DE LUZ	Directa
GARANTIA	5 Anos
ACABAMENTO	Branco Texturado, Preto Texturado
CONTROLO	DALI / Switch Dim, ON/OFF

**CARACTERÍSTICAS DO LED**

EFICIÊNCIA LUMINOSA	UP TO 168 lm/W
IK	IK08
CRI	CRI->80
VIDA ÚTIL	50.000 Horas
STEPS MACADAM	3 Steps MacAdam
LUMEN MAINTENANCE	L90/B50
RISCO FOTOBIOLÓGICO	RG1

**ICONOGRAFIA**




REVO BASIC  
TABELA DE PRODUTO E ESPECIFICAÇÕES TÉCNICAS - CRI->80

COMPRIMENTO	POTÊNCIA	ACABAMENTO	TEMP. COR	CONTROLO	LED LUMENS	LUMENS LUM.	CÓDIGO
570	16.2	TB, TW	3000K	DA, NF	2575	2266	504XX.0530.830.FI
570	16.2	TB, TW	3000K	DA, NF	2575	2266	504XX.0560.830.FI
570	16.2	TB, TW	3000K	DA, NF	2575	2266	504XX.0590.830.FI
570	16.2	TB, TW	3000K	DA, NF	2575	2266	504XX.05AS.830.FI
570	16.2	TB, TW	3000K	DA, NF	2575	2266	504XX.05DAS.830.FI
570	16.2	TB, TW	3000K	DA, NF	2575	2266	504XX.05XXS.830.FI
570	16.2	TB, TW	4000K	DA, NF	2714	2388	504XX.0530.840.FI
570	16.2	TB, TW	4000K	DA, NF	2714	2388	504XX.0560.840.FI
570	16.2	TB, TW	4000K	DA, NF	2714	2388	504XX.0590.840.FI
570	16.2	TB, TW	4000K	DA, NF	2714	2388	504XX.05AS.840.FI
570	16.2	TB, TW	4000K	DA, NF	2714	2388	504XX.05DAS.840.FI
570	16.2	TB, TW	4000K	DA, NF	2714	2388	504XX.05XXS.840.FI
1130	32.4	TB, TW	3000K	DA, NF	5150	4532	504XX.1130.830.FI
1130	32.4	TB, TW	3000K	DA, NF	5150	4532	504XX.1160.830.FI
1130	32.4	TB, TW	3000K	DA, NF	5150	4532	504XX.1190.830.FI
1130	32.4	TB, TW	3000K	DA, NF	5150	4532	504XX.11AS.830.FI
1130	32.4	TB, TW	3000K	DA, NF	5150	4532	504XX.11DAS.830.FI
1130	32.4	TB, TW	3000K	DA, NF	5150	4532	504XX.11XXS.830.FI
1130	32.4	TB, TW	4000K	DA, NF	5428	4777	504XX.1130.840.FI
1130	32.4	TB, TW	4000K	DA, NF	5428	4777	504XX.1160.840.FI
1130	32.4	TB, TW	4000K	DA, NF	5428	4777	504XX.1190.840.FI
1130	32.4	TB, TW	4000K	DA, NF	5428	4777	504XX.11AS.840.FI
1130	32.4	TB, TW	4000K	DA, NF	5428	4777	504XX.11DAS.840.FI
1130	32.4	TB, TW	4000K	DA, NF	5428	4777	504XX.11XXS.840.FI
1690	48.6	TB, TW	3000K	DA, NF	7725	6798	504XX.1630.830.FI
1690	48.6	TB, TW	3000K	DA, NF	7725	6798	504XX.1660.830.FI
1690	48.6	TB, TW	3000K	DA, NF	7725	6798	504XX.1690.830.FI
1690	48.6	TB, TW	3000K	DA, NF	7725	6798	504XX.16AS.830.FI
1690	48.6	TB, TW	3000K	DA, NF	7725	6798	504XX.16DAS.830.FI
1690	48.6	TB, TW	3000K	DA, NF	7725	6798	504XX.16XXS.830.FI
1690	48.6	TB, TW	4000K	DA, NF	8142	7165	504XX.1630.840.FI
1690	48.6	TB, TW	4000K	DA, NF	8142	7165	504XX.1660.840.FI
1690	48.6	TB, TW	4000K	DA, NF	8142	7165	504XX.1690.840.FI
1690	48.6	TB, TW	4000K	DA, NF	8142	7165	504XX.16AS.840.FI
1690	48.6	TB, TW	4000K	DA, NF	8142	7165	504XX.16DAS.840.FI
1690	48.6	TB, TW	4000K	DA, NF	8142	7165	504XX.16XXS.840.FI
2250	64.8	TB, TW	3000K	DA, NF	10300	9064	504XX.2230.830.FI
2250	64.8	TB, TW	3000K	DA, NF	10300	9064	504XX.2260.830.FI
2250	64.8	TB, TW	3000K	DA, NF	10300	9064	504XX.2290.830.FI
2250	64.8	TB, TW	3000K	DA, NF	10300	9064	504XX.22AS.830.FI
2250	64.8	TB, TW	3000K	DA, NF	10300	9064	504XX.22DAS.830.FI
2250	64.8	TB, TW	3000K	DA, NF	10300	9064	504XX.22XXS.830.FI
2250	64.8	TB, TW	4000K	DA, NF	10856	9553	504XX.2230.840.FI
2250	64.8	TB, TW	4000K	DA, NF	10856	9553	504XX.2260.840.FI
2250	64.8	TB, TW	4000K	DA, NF	10856	9553	504XX.2290.840.FI
2250	64.8	TB, TW	4000K	DA, NF	10856	9553	504XX.22AS.840.FI
2250	64.8	TB, TW	4000K	DA, NF	10856	9553	504XX.22DAS.840.FI
2250	64.8	TB, TW	4000K	DA, NF	10856	9553	504XX.22XXS.840.FI

SELECIONE A OPÇÃO PREFERIDA

CONTROLO	XX	TEMP. COR	CT	ACABAMENTO	FI
DALI / Switch Dim	DA	3000K	30	Preto Texturado	TB
ON/OFF	NF	4000K	40	Branco Texturado	TW





ACESSÓRIOS

Cabo de Alimentação REVO	5 m	3 m	1,5 m
3x1,5mm2 - 1,5M	30800265	30800261	30800257
5x1,5mm2 - 1,5M	30800266	30800262	30800258
7x1,5mm2 - 1,5M	30800267	30800263	30800259
9x1,5mm2 - 1,5M	30800268	30800264	30800260

REVO Perfil Externo	Preto	Branco
Perfil externo 1130mm	3651130.TB	3651130.TW

REVO Perfil Externo	Preto	Branco
Perfil externo 1700mm	3651700.TB	3651700.TW

REVO Perfil Externo	Preto	Branco
Perfil externo 570mm	3650570.TB	3650570.TW

	<p>Kit de suspensão Kit Suspensão 1,5 m (1un) Kit Suspensão 3 m (1un) Kit Suspensão 5 m (1un)</p>	<p>Prateado 80303017.SL 80303018.SL 80303019.SL</p>	
	<p>REVO Tampa cega Tampa cega 1700mm</p>	<p>Preto Texturado 3671700.TB</p>	<p>Branco Texturado 3671700.TW</p>
	<p>Fio de lig.Revo Fio de lig.Revo 3wr Fio de lig.Revo 5wr Fio de lig.Revo 7wr Fio de lig.Revo 9wr</p>	<p>- 3WR.10.17 5WR.10.17 7WR.10.17 9WR.10.17</p>	
	<p>Topos para REVO Topos para REVO</p>	<p>Preto Texturado 80303060.TB</p>	<p>Branco Texturado 80303060.TW</p> <p>Alumínio Anodizado 80303060.AL</p>
	<p>Perfil Externo 2250mm Perfil externo 2250mm</p>	<p>Preto 3652250.TB</p>	<p>Branco 3652250.TW</p>
	<p>REVO/TREV Junta Linear REVO/TREV Junta Linear</p>	<p>- 5004-014</p>	
	<p>Clipe de Montagem Clipe de Montagem</p>	<p>- 5004-020</p>	
	<p>Kit de emergência 150W 1H Kit de emergência 150W 1H</p>	<p>- 6080-006</p>	
	<p>Kit de emergência 150W 3H Kit de emergência 150W 3H</p>	<p>- 6080-007</p>	
	<p>CASAMBI - DALI Interface CASAMBI - DALI Interface</p>	<p>CASAMBI 8030-2590</p>	