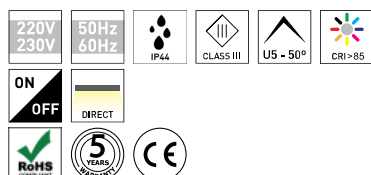
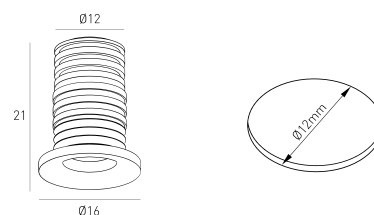


DESCRIÇÃO

Quando a noite esconde a luz, acenda as estrelas com a gama de pontos de luz da Brilumen, (Tinker Bell & Kyoto) e proporcione uma luz bonita ao seu espaço, tornando-o deslumbrante. Graças às suas dimensões reduzidas, com esta gama é possível criar inúmeros designs no teto ou parede e com um índice de reprodução cromática superior a 85. Devido ao seu acabamento em branco texturado e índices IP elevados, esta versátil gama de produtos pode ser instalada em inúmeros locais, funcionando como luz ambiente e complementando as restantes luminárias, ou até como luz de presença em corredores, elevadores, etc.

FONTE DE ALIMENTAÇÃO 220-230V / 50-60 Hz

ICONOGRAFIA

DESENHO TÉCNICO

TINKER BELL REDONDO
TABELA DE PRODUTO E ESPECIFICAÇÕES TÉCNICAS - CRI→85

COMPRIMENTO	POTÊNCIA	ACABAMENTO	CONTROLTYPE	ÂNGULO	LED LUMENS	LUMENS LUM.	TEMP. COR	CÓDIGO
16	1	TW	NF	50	120	40	3000K	340.85.50.30.FI

SELECIONE A OPÇÃO PREFERIDA


CONTROLTYPE	XX
ON/OFF	NF

ACABAMENTO	FI
Branco Texturado	TW

ÂNGULO	BA
50°	50

ACESSÓRIOS

	Caixa Estanque Caixa Estanque	-	4080-1030
	Bucim de Saída Bucim de Saída	-	4080-1031
	Tampa para Caixa Estanque Tampa para Caixa Estanque	-	4080-1033
	Driver (3-5 luminárias) Driver (3-5 luminárias)	-	8015-0224
	Driver (1-3 luminárias) Driver (1-3 luminárias)	-	8015-0226
	Distributor c/6 outputs Distributor c/6 outputs	SEM TITULO -	8030-0004



Distributor shunt
Distributor shunt

SEM TITULO -
8030-0008