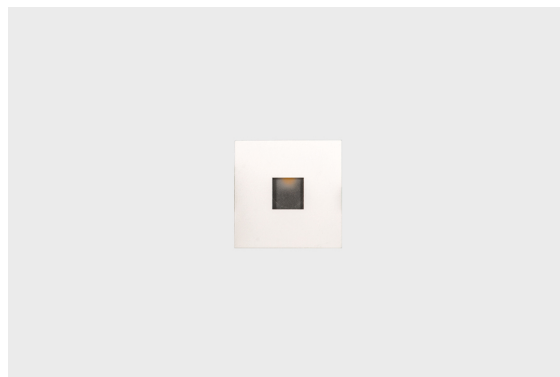
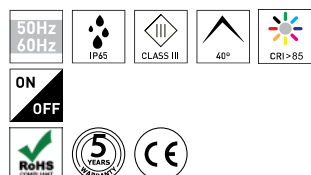
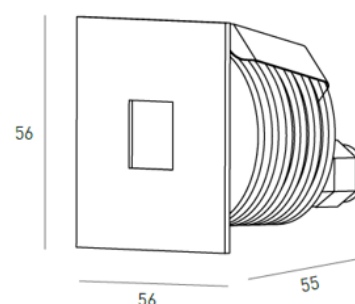


**DESCRIPTION**

La gamme "Wall Recessed" (Eliot & Frost) consiste en un ensemble de luminaires adaptés pour l'installation dans les couloirs, escaliers, ou encore pour tout autre type d'éclairage proche de la plinthe. Ces produits de 1W (Eliot) ou 4W (Frost), possèdent un indice de protection et d'étanchéité élevé et des angles de faisceau asymétriques, caractéristiques techniques nécessaires pour ce type de luminaire. Avec une finition en aluminium brossé ou en blanc texturé, et un CRI supérieur à 85, cette gamme de produits (Eliot & Frost) est disponible en mode ON-OFF ou dimmable 0-10V, et est compatible avec le système DALI en option. NOTE: Ces luminaires ont une tension de 3 volts, ils requièrent donc l'usage d'un driver externe pour faire la connexion à 230 volts, ainsi que d'un boîtier étanche pour préserver l'indice IP des produits.

SOURCE D'ALIMENTATION 12VDC / 50-60 Hz


**ICONOGRAPHIE**

**DESSIN TECHNIQUE**

**FROST 4W**  
 TABLEAU DES PRODUITS ET SPÉCIFICATIONS TECHNIQUES - CRI→85

LONGUEUR	POWER	FINITION	CONTROLTYPE	ANGLE	LED LUMENS	LM LUMINAIRE	TEMP. COULEUR	CODE
56	4	TW	NF	45	315	240	3000K	346.85.BA.30.FI

SÉLECTIONNEZ VOTRE OPTION PRÉFÉRÉE

CONTROLTYPE	XX	FINITION	FI	ANGLE	BA
ON/OFF	NF	Blanc Texturé	TW	45°	45

**ACCESSOIRES**

	Boîtier étanche Boîtier étanche	-	4080-1030
	Presse-étoupe Presse-étoupe	-	4080-1031
	Cover for waterproof box Cover for waterproof box	-	4080-1033
	Driver (3 à 5 luminaires) Driver (3 à 5 luminaires)	-	8015-0224