

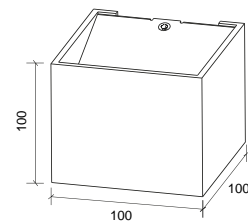
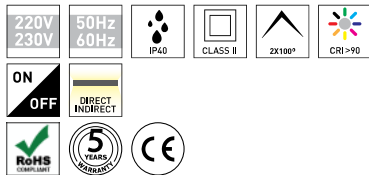

DESCRIPTION

GULL est le nom choisi pour le nouvel éclairage mural qui faisait défaut dans la gamme de produits Brilumen. Luminaire carré, avec des dimensions de 100x100 mm, fabriqué en aluminium, un CRI supérieur à 90 et un angle de faisceau de 100° UP & DOWN, GULL permet un éclairage décoratif du mur dans les deux sens. Disponible dans une finition texturée blanche, il donne une touche spéciale à toute décoration intérieure. Il peut être associé à la gamme de produits texturés que propose la marque pour un équilibre parfait.

| | |
|--------------------------|--------------------|
| MONTAGE | Surface |
| DISTRIBUTION D'ÉCLAIRAGE | Direct et indirect |
| GARANTIE | 5 Années |
| FINITION | Blanc Texturé |
| CONTRÔLE | ON/OFF |

CARACTÉRISTIQUES DU LED

| | |
|------------------------|-----------------|
| EFFICACITÉ LUMINEUSE | UP TO 129 lm/W |
| CRI | CRI→90 |
| DURÉE DE VIE | 50.000 Heures |
| STEPS MACADAM | 3 STEPS MACADAM |
| LUMEN MAINTENANCE | L90/B50 |
| RISQUE PHOTOBIOLOGIQUE | RG1 |


DESSIN TECHNIQUE

ICONOGRAPHIE


GULL ÉCLAIRAGE MURAL
 TABLEAU DES PRODUITS ET SPÉCIFICATIONS TECHNIQUES - CRI→90

| LONGUEUR | POWER | FINITION | CONTROLTYPE | ANGLE | LED LUMENS | LM LUMINAIRE | TEMP. COULEUR | CODE |
|----------|-------|----------|-------------|-------|------------|--------------|---------------|------------------|
| 100 | 6,5 | TW | NF | 2x100 | 822 | 699 | 3000K | 392XX.200.930.FI |
| 100 | 6,5 | TW | NF | 2x100 | 835 | 710 | 4000K | 392XX.200.940.FI |

 SÉLECTIONNEZ VOTRE OPTION
 PRÉFÉRÉE

| | |
|-------------|----|
| CONTROLTYPE | XX |
| ON/OFF | NF |

| | |
|---------------|----|
| FINITION | FI |
| Blanc Texturé | TW |

| | |
|--------|-------|
| ANGLE | BA |
| 2x100° | 2x100 |