


DESCRIÇÃO

La lampe IRIS tubulaire 360° est un luminaire élégant au design minimaliste. Elle est disponible dans des longueurs allant de 300mm à 1500mm. Ce luminaire dessine une ligne lumineuse parfaite, le rendant idéal pour éclairer tout espace intérieur de manière efficace, en diffusant une lumière harmonieuse, uniforme, et linéaire. Luminaire tubulaire composé d'un tube en polycarbonate opale et d'embouts en aluminium; finitions en blanc ou noir texturé; émission de lumière à 360°. IRIS peut être suspendue horizontalement ou verticalement, installée en saillie ou encastrée dans le plafond. Elle peut être également insérée dans un rail magnétique ou dans un rail universel 3 phases. Dans les 2 cas, elle peut être combinée avec d'autres projecteurs sur rails Brilumen.

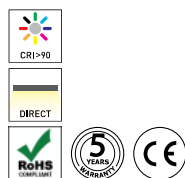
DISTRIBUTION DE LA LUMIÈRE	Direct
GARANTIE	5 Années
FINITION	Blanc Texturé, Noir Texturé
CONTRÔLE	N/A



CARACTÉRISTIQUES DU LED

EFFICACITÉ LUMINEUSE	UP TO 167 lm/W
CRI	CRI→90
DURÉE DE VIE	50.000 Heures
STEPS MACADAM	3 STEPS MACADAM
LUMEN MAINTENANCE	L90/B50
RISQUE PHOTOBIOLOGIQUE	RG1

ICONOGRAPHIE



IRIS VERTICALE 360 340MM


TABLEAU DES PRODUITS ET SPÉCIFICATIONS TECHNIQUES - CRI→90

LONGUEUR	POWER	FINITION	TEMP. COULEUR	CONTRÔLE TYPE	LED LUMENS	LM LUMINAIRE	CODE
340	7.8	TB, TW	3000K	N/A	1225	1011	163V.03.930.FI
340	7.8	TB, TW	4000K	N/A	1297	1070	163V.03.940.FI
640	15.6	TB, TW	3000K	N/A	2449	2021	163V.06.930.FI
640	15.6	TB, TW	4000K	N/A	2593	2140	163V.06.940.FI

SÉLECTIONNEZ VOTRE OPTION PRÉFÉRÉE

CONTRÔLE TYPE	XX	TEMP. COULEUR	CT	FINITION	FI
N/A	N/A	3000K	30	Noir Texturé	TB
		4000K	40	Blanc Texturé	TW

ACCESSOIRES



SEM DescAbr -	SEM TITULO -
SEM DescAbr - 271AV	271AV