
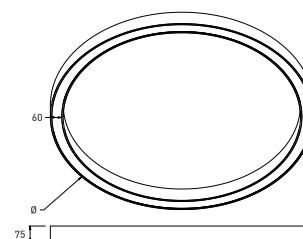


DESCRIPTION

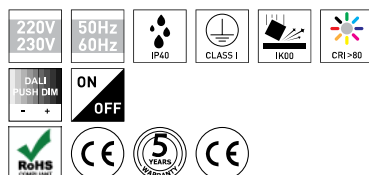
Un cercle est le reflet de l'éternité, il n'a ni commencement ni fin. Brilumen présente fièrement une nouvelle gamme de luminaires LED circulaires. Avec une garantie de 5 ans, Olympia a été conçue et inspirée pour fournir une ligne de lumière transparente et sans soudure. Avec un conducteur interne, différents pouvoirs, diamètres et types de placement, ces profils circulaires peuvent être facilement appliqués dans de nombreux endroits, tels que dans les magasins, cinémas, musées, galeries, hôtels, restaurants, bureaux, salles de réunion ou d'attente, etc. Le profil circulaire, Olympia peut également être configuré avec les options ON-OFF, DALI et CASAMBI. D'autres options réglables sont également disponibles sur demande. Brilumen met à disposition les fichiers IES et LDT de ces profils LED pour la réalisation de projets dans DIALux, en fournissant également une assistance technique lors de l'étude d'éclairage.



MONTAGE	Surface
DISTRIBUTION D'ÉCLAIRAGE	Directa
SOURCE D'ALIMENTATION	220-230V / 50/60 Hz, 220-230V / 50-60 Hz
GARANTIE	5 Années
FINITION	Argent Texturé, Blanc Texturé, Noir Texturé
CONTRÔLE	DALI / PUSH Dim, ON/OFF

DESSIN TECHNIQUE

CARACTÉRISTIQUES DU LED

EFFICACITÉ LUMINEUSE	UP TO 191 lm/W
CRI	CRI→80
DURÉE DE VIE	40.000 Heures TP 55°
STEPS MACADAM	3 STEPS MACADAM
LUMEN MAINTENANCE	L90/F10
RISQUE PHOTOBIOLOGIQUE	RG0

ICONOGRAPHIE

OLYMPIA SURFACE
TABLEAU DES PRODUITS ET SPÉCIFICATIONS TECHNIQUES - OPALE

DIAMÈTRE	POWER	FINITION	TEMP. COULEUR	CONTROLTYPE	LED LUMENS	LM LUMINAIRE	CODE
620	41	TB, TS, TW	3000K	DA, NF	7320	6149	181XX.0609.8CT.FI
620	41	TB, TS, TW	4000K	DA, NF	7800	6552	181XX.0609.8CT.FI
920	62	TB, TS, TW	3000K	DA, NF	10980	9125	181XX.0909.8CT.FI
920	62	TB, TS, TW	4000K	DA, NF	11700	9723	181XX.0909.8CT.FI
1220	82	TB, TS, TW	3000K	DA, NF	14640	12152	181XX.1209.8CT.FI
1220	82	TB, TS, TW	4000K	DA, NF	15600	12948	181XX.1209.8CT.FI
1520	109	TB, TS, TW	3000K	DA, NF	19520	16261	181XX.1509.8CT.FI
1520	109	TB, TS, TW	4000K	DA, NF	20800	17327	181XX.1509.8CT.FI

SÉLECTIONNEZ VOTRE OPTION PRÉFÉRÉE

CONTROLTYPE	XX	TEMP. COULEUR	CT	FINITION	FI
DALI / PUSH Dim	DA	3000K	30	Noir Texturé	TB
ON/OFF	NF	4000K	40	Argent Texturé	TS
				Blanc Texturé	TW

OLYMPIA SURFACE
TABLEAU DES PRODUITS ET SPÉCIFICATIONS TECHNIQUES - PRISMATIQUE

DIAMÈTRE	POWER	FINITION	TEMP. COULEUR	CONTROLTYPE	LED LUMENS	LM LUMINAIRE	CODE
620	41	TB, TS, TW	3000K	DA, NF	7320	6831	181XX.06P8.8CT.FI
620	41	TB, TS, TW	4000K	DA, NF	7800	7279	181XX.06P8.8CT.FI
920	62	TB, TS, TW	3000K	DA, NF	10980	10070	181XX.09P8.8CT.FI
920	62	TB, TS, TW	4000K	DA, NF	11700	10730	181XX.09P8.8CT.FI
1220	82	TB, TS, TW	3000K	DA, NF	14640	13452	181XX.12P8.8CT.FI
1220	82	TB, TS, TW	4000K	DA, NF	15600	14334	181XX.12P8.8CT.FI
1520	109	TB, TS, TW	3000K	DA, NF	19520	18155	181XX.15P8.8CT.FI
1520	109	TB, TS, TW	4000K	DA, NF	20800	19345	181XX.15P8.8CT.FI

SÉLECTIONNEZ VOTRE OPTION PRÉFÉRÉE

CONTROLTYPE	XX	TEMP. COULEUR	CT	FINITION	FI
DALI / PUSH Dim	DA	3000K	30	Noir Texturé	TB
ON/OFF	NF	4000K	40	Argent Texturé	TS
				Blanc Texturé	TW

ACCESSOIRES

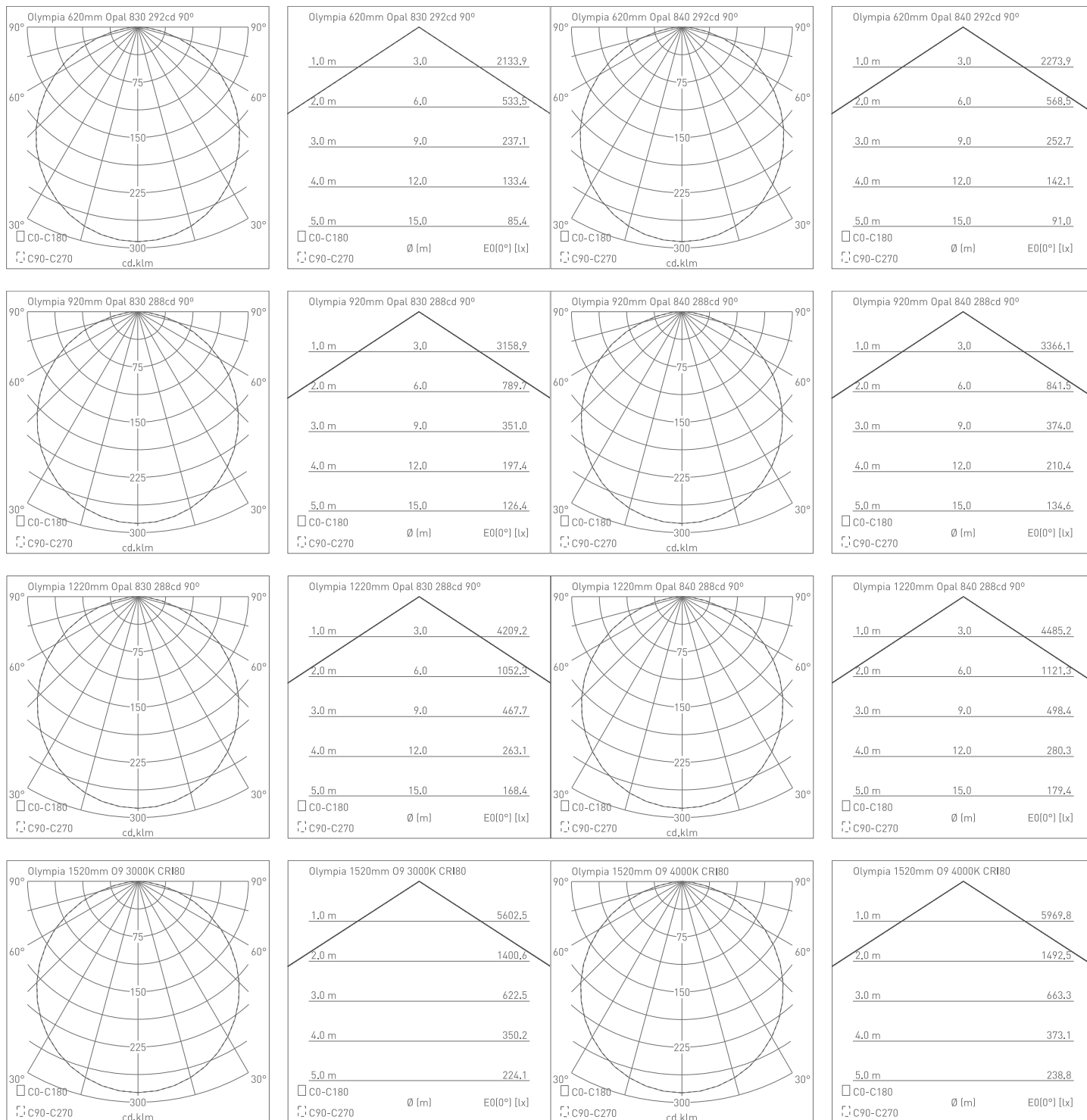


CASAMBI - DALI Interface
CASAMBI - DALI Interface

CASAMBI
8030-2590

DONNÉES PHOTOMÉTRIQUES

COURBE POLAIRE ET FLUX LUMINEUX - DIFFUSEUR OPALE



DONNÉES PHOTOMÉTRIQUES

COURBE POLAIRE ET FLUX LUMINEUX - DIFFUSEUR PRISMATIQUE

