
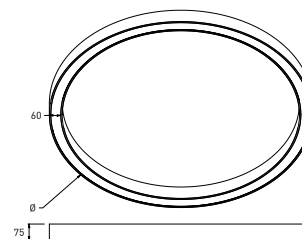


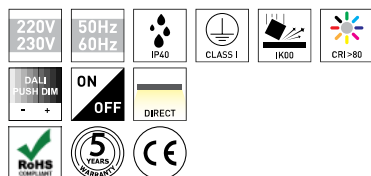
**DESCRIPTION**

Un cercle est le reflet de l'éternité, il n'a ni commencement ni fin. Brilumen présente fièrement une nouvelle gamme de luminaires LED circulaires. Avec une garantie de 5 ans, Olympia a été conçue et inspirée pour fournir une ligne de lumière transparente et sans soudure. Avec un conducteur interne, différents pouvoirs, diamètres et types de placement, ces profils circulaires peuvent être facilement appliqués dans de nombreux endroits, tels que dans les magasins, cinémas, musées, galeries, hôtels, restaurants, bureaux, salles de réunion ou d'attente, etc. Le profil circulaire, Olympia peut également être configuré avec les options ON-OFF, DALI et CASAMBI. D'autres options réglables sont également disponibles sur demande. Brilumen met à disposition les fichiers IES et LDT de ces profils LED pour la réalisation de projets dans DIALux, en fournissant également une assistance technique lors de l'étude d'éclairage.

|                            |   |
|----------------------------|---|
| ASSEMBLAGE                 | Suspendue                                   |
| DISTRIBUTION DE LA LUMIÈRE | Direct                                      |
| SOURCE D'ALIMENTATION      | 220-230V / 50-60 Hz                         |
| GARANTIE                   | 5 Années                                    |
| FINITION                   | Argent Texturé, Blanc Texturé, Noir Texturé |
| CONTRÔLE                   | DALI / Switch Dim, ON/OFF                   |


**DESSIN TECHNIQUE**

**CARACTÉRISTIQUES DU LED**

|                        |                      |
|------------------------|----------------------|
| EFFICACITÉ LUMINEUSE   | UP TO 191 lm/W       |
| CRI                    | CRI>80               |
| DURÉE DE VIE           | 40.000 Heures TP 55° |
| STEPS MACADAM          | 3 STEPS MACADAM      |
| LUMEN MAINTENANCE      | L90/F10              |
| RISQUE PHOTOBIOLOGIQUE | RG0                  |

**ICONOGRAPHIE**

**OLYMPIA SUSPENDU**  
**TABLEAU DES PRODUITS ET SPÉCIFICATIONS TECHNIQUES - OPALE**

| DIAMÈTRE | POWER | FINITION   | TEMP. COULEUR | CONTRÔLE TYPE | LED LUMENS | LM LUMINAIRE | CODE              |
|----------|-------|------------|---------------|---------------|------------|--------------|-------------------|
| 620      | 41    | TB, TS, TW | 3000K         | DA, NF        | 7320       | 6149         | 180XX.0609.8CT.FI |
| 620      | 41    | TB, TS, TW | 4000K         | DA, NF        | 7800       | 6552         | 180XX.0609.8CT.FI |
| 920      | 62    | TB, TS, TW | 3000K         | DA, NF        | 10980      | 9125         | 180XX.0909.8CT.FI |
| 920      | 62    | TB, TS, TW | 4000K         | DA, NF        | 11700      | 9723         | 180XX.0909.8CT.FI |
| 1220     | 82    | TB, TS, TW | 3000K         | DA, NF        | 14640      | 12152        | 180XX.1209.8CT.FI |
| 1220     | 82    | TB, TS, TW | 4000K         | DA, NF        | 15600      | 12948        | 180XX.1209.8CT.FI |
| 1520     | 109   | TB, TS, TW | 3000K         | DA, NF        | 19520      | 16261        | 180XX.1509.8CT.FI |
| 1520     | 109   | TB, TS, TW | 4000K         | DA, NF        | 20800      | 17327        | 180XX.1509.8CT.FI |

**SÉLECTIONNEZ VOTRE OPTION PRÉFÉRÉE**

| CONTRÔLE TYPE     | XX | TEMP. COULEUR | CT | FINITION       | FI |
|-------------------|----|---------------|----|----------------|----|
| DALI / Switch Dim | DA | 3000K         | 30 | Noir Texturé   | TB |
| ON/OFF            | NF | 4000K         | 40 | Argent Texturé | TS |
|                   |    |               |    | Blanc Texturé  | TW |

**OLYMPIA SUSPENDU**  
**TABLEAU DES PRODUITS ET SPÉCIFICATIONS TECHNIQUES - PRISMATIQUE**

| DIAMÈTRE | POWER | FINITION   | TEMP. COULEUR | CONTRÔLE TYPE | LED LUMENS | LM LUMINAIRE | CODE              |
|----------|-------|------------|---------------|---------------|------------|--------------|-------------------|
| 620      | 41    | TB, TS, TW | 3000K         | DA, NF        | 7320       | 6831         | 180XX.06P8.8CT.FI |
| 620      | 41    | TB, TS, TW | 4000K         | DA, NF        | 7800       | 7279         | 180XX.06P8.8CT.FI |
| 920      | 62    | TB, TS, TW | 3000K         | DA, NF        | 10980      | 10070        | 180XX.09P8.8CT.FI |
| 920      | 62    | TB, TS, TW | 4000K         | DA, NF        | 11700      | 10730        | 180XX.09P8.8CT.FI |
| 1220     | 82    | TB, TS, TW | 3000K         | DA, NF        | 14640      | 13452        | 180XX.12P8.8CT.FI |
| 1220     | 82    | TB, TS, TW | 4000K         | DA, NF        | 15600      | 14334        | 180XX.12P8.8CT.FI |
| 1520     | 109   | TB, TS, TW | 3000K         | DA, NF        | 19520      | 18155        | 180XX.15P8.8CT.FI |
| 1520     | 109   | TB, TS, TW | 4000K         | DA, NF        | 20800      | 19345        | 180XX.15P8.8CT.FI |

**SÉLECTIONNEZ VOTRE OPTION PRÉFÉRÉE**

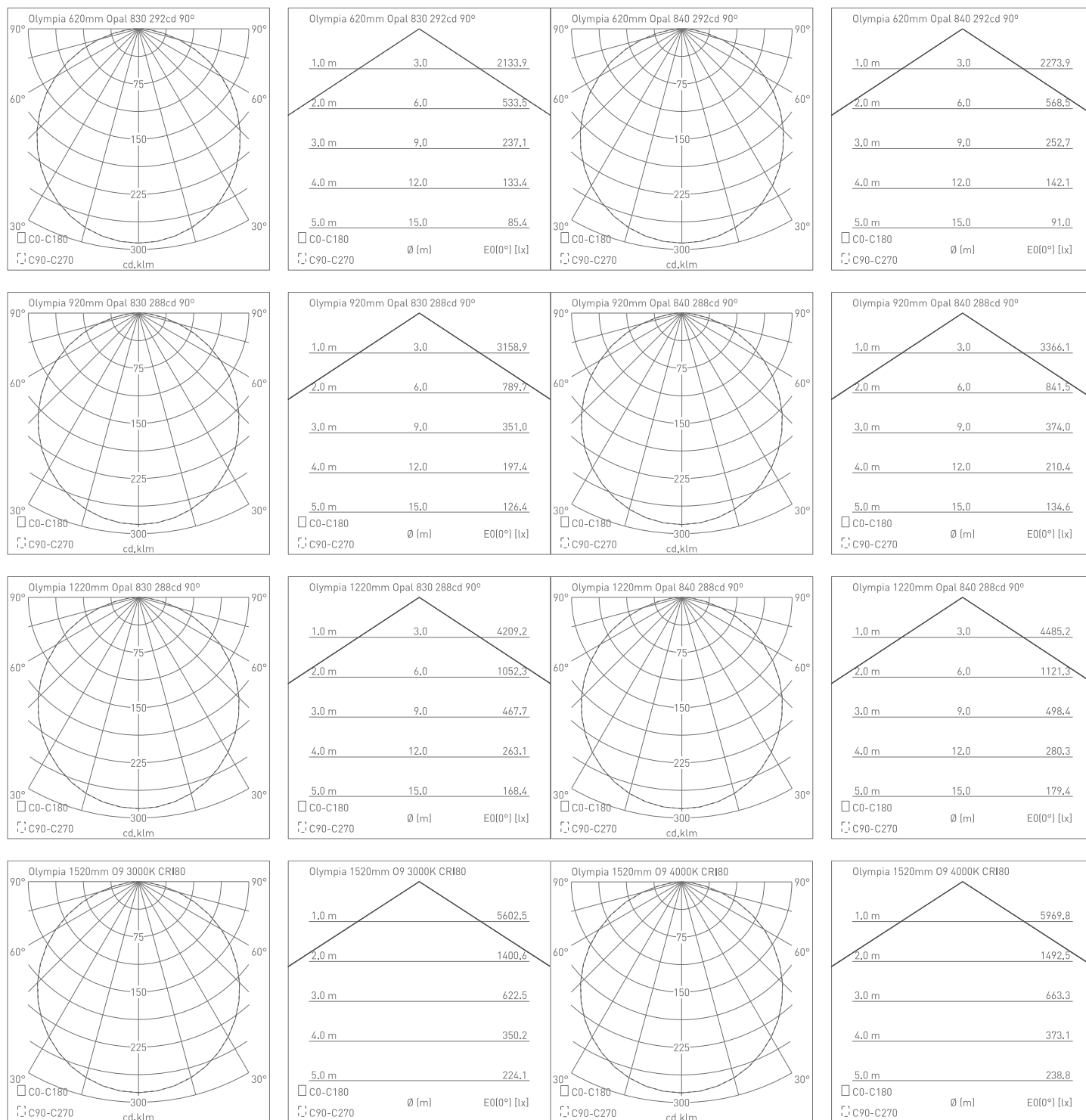
| CONTRÔLE TYPE     | XX | TEMP. COULEUR | CT | FINITION       | FI |
|-------------------|----|---------------|----|----------------|----|
| DALI / Switch Dim | DA | 3000K         | 30 | Noir Texturé   | TB |
| ON/OFF            | NF | 4000K         | 40 | Argent Texturé | TS |
|                   |    |               |    | Blanc Texturé  | TW |

**ACCESOIRES**

|               |   |  |               |                  |          |          |          |          |          |          |  |
|---------------|---|--|---------------|------------------|----------|----------|----------|----------|----------|----------|--|
|               | <b>Kit de Suspension</b><br>Kit Suspension 1,5m (1un)<br>Kit Suspension 3 m (1un)<br>Kit Suspension 5 m (1un)           | <b>Argent</b><br>80303017.SL<br>80303018.SL<br>80303019.SL   |               |                  |          |          |          |          |          |          |  |
|               | <b>Boîtier Encastré 120mm</b><br>Argent Texturé<br>Blanc texturé<br>Noir texturé  | <b>120mm</b><br>50041023.TS<br>50041023.TW<br>50041023.TB  |               |                  |          |          |          |          |          |          |  |
|               | <b>Boît. Alim. Surface 120mm</b><br>Argent Texturé<br>Blanc texturé<br>Noir texturé                                     | <b>120mm</b><br>50041024.TS<br>50041024.TW<br>50041024.TB  |               |                  |          |          |          |          |          |          |  |
|               | <b>Câble d'alimentation 0,75</b><br>Câble d'alimentation 1.5m<br>Câble d'alimentation 3m<br>Câble d'alimentation 5m     | <table border="0"> <tr> <td><b>ON/Off</b></td> <td><b>DALI Push</b></td> </tr> <tr> <td>80303001</td> <td>80303004</td> </tr> <tr> <td>80303002</td> <td>80303005</td> </tr> <tr> <td>80303003</td> <td>80303006</td> </tr> </table> | <b>ON/Off</b> | <b>DALI Push</b> | 80303001 | 80303004 | 80303002 | 80303005 | 80303003 | 80303006 |  |
| <b>ON/Off</b> | <b>DALI Push</b>  |  |               |                  |          |          |          |          |          |          |  |
| 80303001      | 80303004  |  |               |                  |          |          |          |          |          |          |  |
| 80303002      | 80303005  |  |               |                  |          |          |          |          |          |          |  |
| 80303003      | 80303006  |  |               |                  |          |          |          |          |          |          |  |
|               | <b>Boîtier Saillie 120mm</b><br>Boîte saillie de 120mm TB<br>Boîte saillie de 120mm TS<br>Boîte saillie de 120mm TW     | <b>120mm</b><br>50041025.TB<br>50041025.TS<br>50041025.TW  |               |                  |          |          |          |          |          |          |  |
|               | <b>Boîtier Ali.Saillie 200mm</b><br>Boîte saillie de 200mm TB<br>Boîte saillie de 200mm TS<br>Boîte saillie de 200mm TW | <b>200MM</b><br>50041027.TB<br>50041027.TS<br>50041027.TW  |               |                  |          |          |          |          |          |          |  |
|               | <b>CASAMBI - DALI Interface</b><br>CASAMBI - DALI Interface   | <b>CASAMBI</b><br>8030-2590  |               |                  |          |          |          |          |          |          |  |

DONNÉES PHOTOMÉTRIQUES

COURBE POLAIRE ET FLUX LUMINEUX - DIFFUSEUR OPALE



**DONNÉES PHOTOMÉTRIQUES**

**COURBE POLAIRE ET FLUX LUMINEUX - DIFFUSEUR PRISMATIQUE**

