



DESCRIPTION

Un espace ne révèle son vrai charme qu'avec le bon éclairage. Conscient de cette réalité, Brilumen présente une collection de profils LED avec une garantie de 5 ans, qui vous aideront à créer l'environnement souhaité. Avec des puissances, des dimensions et des types de placement différents, ces profils peuvent être appliqués dans de nombreux endroits, par exemple, dans les magasins, les cinémas, les musées, les galeries, les hôtels, les restaurants, les bureaux, les salles de réunion ou d'attente, etc. Avec Oris 50mm, il est possible d'obtenir des lignes légères jusqu'à 5,90 mètres sans coutures, avec ou sans rabats, ajoutez des kits d'urgence avec 1 ou 3 heures d'autonomie et choisissez le blanc, le noir ou l'aluminium comme couleur de finition. Les profils de LED peuvent également être configurés en ON-OFF, Gradation 0-10VDC ou avec le système DALI PUSH DIM. Brilumen met à disposition les fichiers IES et LDT de ces profils LED pour la réalisation de projets dans DIALux, en fournissant également une assistance technique lors de l'étude d'éclairage.

MONTAGE	Encastrer
DISTRIBUTION D'ÉCLAIRAGE	Direct
SOURCE D'ALIMENTATION	220-230V / 50-60 Hz
GARANTIE	5 Années
FINITION	Aluminium Anodisé, Blanc Texturé, Noir Texturé
CONTRÔLE	CASAMBI, DALI / PUSH Dim, ON/OFF, Tunable White



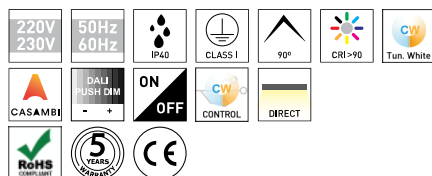
DESSIN TECHNIQUE



CARACTÉRISTIQUES DU LED

EFFICACITÉ LUMINEUSE	UP TO 196 lm/W
CRI	CRI→90, Tunable White CRI→90
DURÉE DE VIE	50.000 Heures
STEPS MACADAM	3 STEPS MACADAM
LUMEN MAINTENANCE	L90/B50
RISQUE PHOTOBIOLOGIQUE	RG1

ICONOGRAPHIE



ORIS 50MM OPALE  
TABLEAU DES PRODUITS ET SPÉCIFICATIONS TECHNIQUES - CRI→90

LONGUEUR	POWER	FINITION	TEMP. COULEUR	CONTROLTYPE	LED LUMENS	LM LUMINAIRE	CODE
850	20,3	AL, TB, TW	3000K	CS, DA, NF	3763	2747	5174XX.0809.930.FI
850	20,3	AL, TB, TW	4000K	CS, DA, NF	3987	2910	5174XX.0809.940.FI
1130	27,1	AL, TB, TW	3000K	CS, DA, NF	5017	3663	5174XX.1109.930.FI
1130	27,1	AL, TB, TW	4000K	CS, DA, NF	5316	3880	5174XX.1109.940.FI
1410	33,9	AL, TB, TW	3000K	CS, DA, NF	6272	4578	5174XX.1409.930.FI
1410	33,9	AL, TB, TW	4000K	CS, DA, NF	6644	4850	5174XX.1409.940.FI
1690	40,7	AL, TB, TW	3000K	CS, DA, NF	7526	5494	5174XX.1609.930.FI
1690	40,7	AL, TB, TW	4000K	CS, DA, NF	7973	5820	5174XX.1609.940.FI
1970	47,5	AL, TB, TW	3000K	CS, DA, NF	8780	6409	5174XX.1909.930.FI
1970	47,5	AL, TB, TW	4000K	CS, DA, NF	9302	6791	5174XX.1909.940.FI
2250	54,2	AL, TB, TW	3000K	CS, DA, NF	10034	7325	5174XX.2209.930.FI
2250	54,2	AL, TB, TW	4000K	CS, DA, NF	10631	7761	5174XX.2209.940.FI
2530	61	AL, TB, TW	3000K	CS, DA, NF	11289	8241	5174XX.2509.930.FI
2530	61	AL, TB, TW	4000K	CS, DA, NF	11960	8731	5174XX.2509.940.FI
2810	67,8	AL, TB, TW	3000K	CS, DA, NF	12543	9156	5174XX.2809.930.FI
2810	67,8	AL, TB, TW	4000K	CS, DA, NF	13289	9701	5174XX.2809.940.FI
3090	74,6	AL, TB, TW	3000K	CS, DA, NF	13797	10072	5174XX.3009.930.FI
3090	74,6	AL, TB, TW	4000K	CS, DA, NF	14618	10671	5174XX.3009.940.FI
3370	81,4	AL, TB, TW	3000K	CS, DA, NF	15052	10988	5174XX.3309.930.FI
3370	81,4	AL, TB, TW	4000K	CS, DA, NF	15947	11641	5174XX.3309.940.FI
3930	94,9	AL, TB, TW	3000K	CS, DA, NF	17560	12819	5174XX.3909.930.FI
3930	94,9	AL, TB, TW	4000K	CS, DA, NF	18604	13581	5174XX.3909.940.FI
4490	108,5	AL, TB, TW	3000K	CS, DA, NF	20069	14650	5174XX.4409.930.FI
4490	108,5	AL, TB, TW	4000K	CS, DA, NF	21262	15521	5174XX.4409.940.FI
5050	122	AL, TB, TW	3000K	CS, DA, NF	22577	16482	5174XX.5009.930.FI
5050	122	AL, TB, TW	4000K	CS, DA, NF	23920	17461	5174XX.5009.940.FI

SÉLECTIONNEZ VOTRE OPTION PRÉFÉRÉE

CONTROLTYPE	XX	TEMP. COULEUR	CT	FINITION	FI
CASAMBI	CS	3000K	30	Aluminium Anodisé	AL
DALI / PUSH Dim	DA	4000K	40	Noir Texturé	TB
ON/OFF	NF			Blanc Texturé	TW



ORIS 50MM OPALE  
TABLEAU DES PRODUITS ET SPÉCIFICATIONS TECHNIQUES - Tunable White CRI→90

LONGUEUR	POWER	FINITION	TEMP. COULEUR	CONTROLTYPE	LED LUMENS	LM LUMINAIRE	CODE
850	25,2	AL, TB, TW	2700K - 6500K	TU	3175	2318	5174XX.0809.92765.F 
1130	33,6	AL, TB, TW	2700K - 6500K	TU	4234	3091	5174XX.1109.92765.F 
1410	42	AL, TB, TW	2700K - 6500K	TU	5292	3863	5174XX.1409.92765.F 
1690	50,4	AL, TB, TW	2700K - 6500K	TU	6350	4636	5174XX.1609.92765.F 
1970	58,8	AL, TB, TW	2700K - 6500K	TU	7409	5408	5174XX.1909.92765.F 
2250	67,2	AL, TB, TW	2700K - 6500K	TU	8467	6181	5174XX.2209.92765.F 
2530	75,6	AL, TB, TW	2700K - 6500K	TU	9526	6954	5174XX.2509.92765.F 
2810	84	AL, TB, TW	2700K - 6500K	TU	10584	7726	5174XX.2809.92765.F 
3090	92,4	AL, TB, TW	2700K - 6500K	TU	11642	8499	5174XX.3009.92765.F 
3370	100,8	AL, TB, TW	2700K - 6500K	TU	12701	9272	5174XX.3309.92765.F 
3930	117,6	AL, TB, TW	2700K - 6500K	TU	14818	10817	5174XX.3909.92765.F 
4490	134,4	AL, TB, TW	2700K - 6500K	TU	16934	12362	5174XX.4409.92765.F 
5050	151,2	AL, TB, TW	2700K - 6500K	TU	19051	13907	5174XX.5009.92765.F 

SÉLECTIONNEZ VOTRE OPTION PRÉFÉRÉE

CONTROLTYPE	XX	TEMP. COULEUR	CT	FINITION	FI
Tunable White	TU	2700K - 6500K	92765	Aluminium Anodisé	AL
				Noir Texturé	TB
				Blanc Texturé	TW