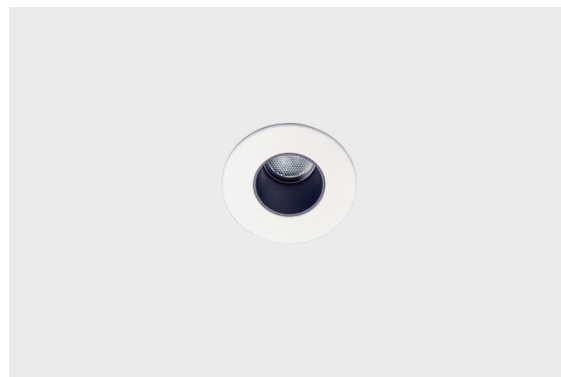


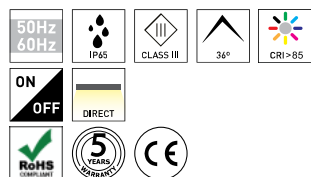
DESCRIPTION

Lorsque la nuit éclipse la lumière, allumez les étoiles avec la gamme de projecteurs Brilumen (Tinker Bell, Pummerin & Kyoto) et fournissez une belle lumière à votre chambre rendant l'endroit magnifique. Grâce à ses dimensions réduites, cette gamme permet de créer de nombreux designs au plafond ou au mur avec un indice de rendu des couleurs supérieur à 85. En raison de ses finitions en blanc texturé et de son indice de protection élevé, cette gamme de produits polyvalents peut être installée dans de nombreux endroits, fonctionnant comme lumière ambiante et complétant les luminaires existants, ou même comme éclairage de présence dans les halls, les ascenseurs, etc. NOTE: Ces produits fonctionnent à courant constant de 350 mA, nécessitant un driver externe pour connecter les luminaires à 230 Volts. Ils auront également besoin d'un boîtier étanche à l'eau pour préserver le classement IP du produit.

SOURCE D'ALIMENTATION 3VDC / 50-60 Hz



ICONOGRAPHIE




PUMMERIN 1W  
TABLEAU DES PRODUITS ET SPÉCIFICATIONS TECHNIQUES - CRI→85


LONGUEUR	POWER	FINITION	CONTRÔLE TYPE	ANGLE	LED LUMENS	LM LUMINAIRE	TEMP. COULEUR	CODE
37	1	TWB	NF	36	120	50	3000K	342.85.BA.30.FI


SÉLECTIONNEZ VOTRE OPTION PRÉFÉRÉE


CONTRÔLE TYPE	XX	FINITION	FI	ANGLE	BA
ON/OFF	NF	Textured white and black	TWB	36°	36


ACCESSOIRES

 Boîtier étanche  
Boîtier étanche SEM TITULO - 4080-1030

 Presse-étoupe  
Presse-étoupe SEM TITULO - 4080-1031

 Cover for waterproof box  
Cover for waterproof box SEM TITULO - 4080-1033

 Driver 350mA 1 - 3  
Driver 350mA 1 - 3 SEM TITULO - 8015-0222

 LED Driver 6W 350mA  
LED Driver 6W 350mA SEM TITULO - 8015-0224