


DESCRIPTION

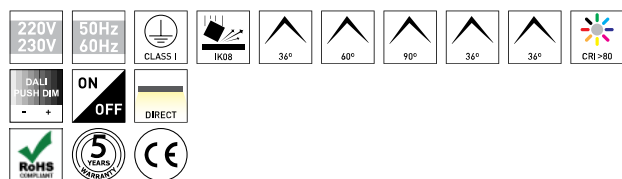
REVO est une solution d'éclairage LED sur mesure pour les grands magasins tels que les hypermarchés, les entrepôts et les environnements industriels, caractérisée par une efficacité maximale, une grande flexibilité et un retour sur investissement à court terme. REVO se distingue par son design différenciateur et sa technologie de pointe, intégrant des LED permettant d'atteindre 204lm/W et des lentilles à la pointe de la technologie, permettant des effets optiques adaptés à un éclairage professionnel, soulignant les produits et réduisant le niveau d'éblouissement, fournissant un éclairage de haute qualité et confortable à regarder. Grâce à un système de clipsage efficace, REVO est un profile versatile sur lequel vous pouvez facilement combiner des modules Efficiency, High Performance ou des caches dans un rail principal en fonction des besoins du local, tout en minimisant les coûts totaux (faible consommation d'énergie, coûts de montage et de maintenance). Le système de rails REVO en aluminium extrudé bénéficie d'une garantie de 5 ans. Il est disponible en version suspendue ou en saillie, en mode ON-OFF ou DALI, avec ou sans kit d'urgence et peut être intégré dans un système Smart Lighting. Vous pouvez choisir entre une température de couleur de 4000K ou 5000K et des couleurs de finition blanc mat, noir mat ou aluminium anodisé naturel. REVO est la solution idéale si vous recherchez un système de rails polyvalent et rapide à monter qui répond à toutes les exigences de l'industrie et du commerce de détail.



DISTRIBUTION DE LA LUMIÈRE	Direct
GARANTIE	5 Années
FINITION	Noir Texturé, Blanc Texturé
CONTRÔLE	DALI / Switch Dim, ON/OFF

CARACTÉRISTIQUES DU LED

EFFICACITÉ LUMINEUSE	UP TO 168 lm/W
IK	IK08
CRI	CRI>80
DURÉE DE VIE	50.000 Heures
STEPS MACADAM	3 STEPS MACADAM
LUMEN MAINTENANCE	L90/B50
RISQUE PHOTOBIOLOGIQUE	RG1

ICONOGRAPHIE




REVO BASIC
TABLEAU DES PRODUITS ET SPÉCIFICATIONS TECHNIQUES - CRI→80

LONGUEUR	POWER	FINITION	TEMP. COULEUR	CONTRÔLE TYPE	LED LUMENS	LM LUMINAIRE	CODE
570	16.2	TB, TW	3000K	DA, NF	2575	2266	504XX.0530.830.FI
570	16.2	TB, TW	3000K	DA, NF	2575	2266	504XX.0560.830.FI
570	16.2	TB, TW	3000K	DA, NF	2575	2266	504XX.0590.830.FI
570	16.2	TB, TW	3000K	DA, NF	2575	2266	504XX.05AS.830.FI
570	16.2	TB, TW	3000K	DA, NF	2575	2266	504XX.05DAS.830.FI
570	16.2	TB, TW	3000K	DA, NF	2575	2266	504XX.05XXS.830.FI
570	16.2	TB, TW	4000K	DA, NF	2714	2388	504XX.0530.840.FI
570	16.2	TB, TW	4000K	DA, NF	2714	2388	504XX.0560.840.FI
570	16.2	TB, TW	4000K	DA, NF	2714	2388	504XX.0590.840.FI
570	16.2	TB, TW	4000K	DA, NF	2714	2388	504XX.05AS.840.FI
570	16.2	TB, TW	4000K	DA, NF	2714	2388	504XX.05DAS.840.FI
570	16.2	TB, TW	4000K	DA, NF	2714	2388	504XX.05XXS.840.FI
1130	32.4	TB, TW	3000K	DA, NF	5150	4532	504XX.1130.830.FI
1130	32.4	TB, TW	3000K	DA, NF	5150	4532	504XX.1160.830.FI
1130	32.4	TB, TW	3000K	DA, NF	5150	4532	504XX.1190.830.FI
1130	32.4	TB, TW	3000K	DA, NF	5150	4532	504XX.11AS.830.FI
1130	32.4	TB, TW	3000K	DA, NF	5150	4532	504XX.11DAS.830.FI
1130	32.4	TB, TW	3000K	DA, NF	5150	4532	504XX.11XXS.830.FI
1130	32.4	TB, TW	4000K	DA, NF	5428	4777	504XX.1130.840.FI
1130	32.4	TB, TW	4000K	DA, NF	5428	4777	504XX.1160.840.FI
1130	32.4	TB, TW	4000K	DA, NF	5428	4777	504XX.1190.840.FI
1130	32.4	TB, TW	4000K	DA, NF	5428	4777	504XX.11AS.840.FI
1130	32.4	TB, TW	4000K	DA, NF	5428	4777	504XX.11DAS.840.FI
1130	32.4	TB, TW	4000K	DA, NF	5428	4777	504XX.11XXS.840.FI
1690	48.6	TB, TW	3000K	DA, NF	7725	6798	504XX.1630.830.FI
1690	48.6	TB, TW	3000K	DA, NF	7725	6798	504XX.1660.830.FI
1690	48.6	TB, TW	3000K	DA, NF	7725	6798	504XX.1690.830.FI
1690	48.6	TB, TW	3000K	DA, NF	7725	6798	504XX.16AS.830.FI
1690	48.6	TB, TW	3000K	DA, NF	7725	6798	504XX.16DAS.830.FI
1690	48.6	TB, TW	3000K	DA, NF	7725	6798	504XX.16XXS.830.FI
1690	48.6	TB, TW	4000K	DA, NF	8142	7165	504XX.1630.840.FI
1690	48.6	TB, TW	4000K	DA, NF	8142	7165	504XX.1660.840.FI
1690	48.6	TB, TW	4000K	DA, NF	8142	7165	504XX.1690.840.FI
1690	48.6	TB, TW	4000K	DA, NF	8142	7165	504XX.16AS.840.FI
1690	48.6	TB, TW	4000K	DA, NF	8142	7165	504XX.16DAS.840.FI
1690	48.6	TB, TW	4000K	DA, NF	8142	7165	504XX.16XXS.840.FI
2250	64.8	TB, TW	3000K	DA, NF	10300	9064	504XX.2230.830.FI
2250	64.8	TB, TW	3000K	DA, NF	10300	9064	504XX.2260.830.FI
2250	64.8	TB, TW	3000K	DA, NF	10300	9064	504XX.2290.830.FI
2250	64.8	TB, TW	3000K	DA, NF	10300	9064	504XX.22AS.830.FI
2250	64.8	TB, TW	3000K	DA, NF	10300	9064	504XX.22DAS.830.FI
2250	64.8	TB, TW	3000K	DA, NF	10300	9064	504XX.22XXS.830.FI
2250	64.8	TB, TW	4000K	DA, NF	10856	9553	504XX.2230.840.FI
2250	64.8	TB, TW	4000K	DA, NF	10856	9553	504XX.2260.840.FI
2250	64.8	TB, TW	4000K	DA, NF	10856	9553	504XX.2290.840.FI
2250	64.8	TB, TW	4000K	DA, NF	10856	9553	504XX.22AS.840.FI
2250	64.8	TB, TW	4000K	DA, NF	10856	9553	504XX.22DAS.840.FI
2250	64.8	TB, TW	4000K	DA, NF	10856	9553	504XX.22XXS.840.FI

SÉLECTIONNEZ VOTRE OPTION PRÉFÉRÉE

CONTRÔLE TYPE	XX	TEMP. COULEUR	CT	FINITION	FI
DALI / Switch Dim	DA	3000K	30	Noir Texturé	TB
ON/OFF	NF	4000K	40	Blanc Texturé	TW











ACCESSOIRES

Câble d'alimentation REVO	5 m	3 m	1,5 m
3x1,5mm2 - 1,5M	30800265	30800261	30800257
5x1,5mm2 - 1,5M	30800266	30800262	30800258
7x1,5mm2 - 1,5M	30800267	30800263	30800259
9x1,5mm2 - 1,5M	30800268	30800264	30800260

REVO Profil externe	Noir	Blanc
Profilé externe 1130mm	3651130.TB	3651130.TW

REVO Profil externe	Noir	Blanc
Profilé externe 1700mm	3651700.TB	3651700.TW

REVO Profil externe	Noir	Blanc
Profilé externe 570mm	3650570.TB	3650570.TW

	Kit de Suspension Kit Suspension 1,5m (1un) Kit Suspension 3 m (1un) Kit Suspension 5 m (1un)	Argent 80303017.SL 80303018.SL 80303019.SL		
	REVO Couverture aveugle Couverture aveugle 1700mm	Noir Texturé 3671700.TB	Blanc Texturé 3671700.TW	
	Câblage Revo Câblage Revo 3wr Câblage Revo 5wr Câblage Revo 7wr Câblage Revo 9wr	. 3WR.10.17 5WR.10.17 7WR.10.17 9WR.10.17		
	Embout pour REVO Embouts por REVO	Noir Texturé 80303060.TB	Blanc Texturé 80303060.TW	Aluminium Anodisé 80303060.AL
	Profil externe 2250mm Profilé externe 2250mm	Noir 3652250.TB	Blanc 3652250.TW	
	REVO/TREV Joint linéaire REVO/TREV Joint linéaire	. 5004-014		
	Clip de montage Clip de montage	. 5004-020		
	Kit d'urgence 150W 1H Kit d'urgence 150W 1H	. 6080-006		
	Kit d'urgence 150W 3H Kit d'urgence 150W 3H	. 6080-007		
	CASAMBI - DALI Interface CASAMBI - DALI Interface	CASAMBI 8030-2590		