

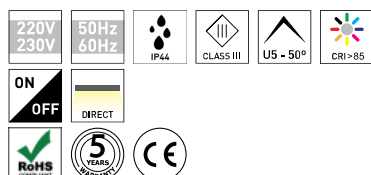
DESCRIPTION

Lorsque la nuit fait place au jour, allumez les étoiles avec la gamme de projecteurs Brilumen (Tinker Bell & Kyoto) et pourvoyez votre espace d'une belle lumière rendant l'endroit magique. Grâce à ses dimensions réduites, cette gamme permet de créer de nombreux designs au plafond ou au mur avec un indice de rendu des couleurs supérieur à 85. En raison de ses finitions en blanc texturé et de son indice de protection élevé, cette gamme de produits polyvalents peut être installée dans de nombreux endroits, fonctionnant comme lumière ambiante et complétant les luminaires existants, ou même comme éclairage de présence dans les halls, les ascenseurs, etc.

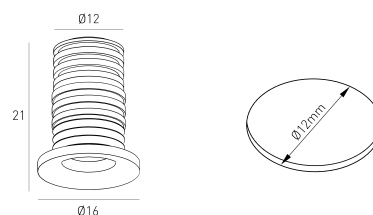
SOURCE D'ALIMENTATION 220-230V / 50-60 Hz



ICONOGRAPHIE



DESSIN TECHNIQUE



TINKER BELL ROND  
 TABLEAU DES PRODUITS ET SPÉCIFICATIONS TECHNIQUES - CRI->85

LONGUEUR	POWER	FINITION	CONTROLTYPE	ANGLE	LED LUMENS	LM LUMINAIRE	TEMP. COULEUR	CODE
16	1	TW	NF	50	120	40	3000K	340.85.50.30.FI


SÉLECTIONNEZ VOTRE OPTION PRÉFÉRÉE


CONTROLTYPE ON/OFF XX NF


FINITION Blanc Texturé FI TW


ANGLE 50° BA 50


ACCESSOIRES

 Boîtier étanche Boîtier étanche - 4080-1030



 Presse-étoupe Presse-étoupe - 4080-1031

 Cover for waterproof box Cover for waterproof box - 4080-1033

 Driver (3 à 5 luminaires) Driver (3 à 5 luminaires) - 8015-0224

 Driver (1 à 3 luminaires) Driver (1 à 3 luminaires) - 8015-0226

Distributor à 6 sorties SEM TITULO - 8030-0004  
 Distributor à 6 sorties



Distributor shunt  
Distributor shunt

SEM TITULO -  
8030-0008