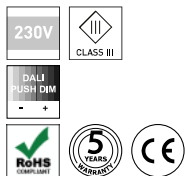
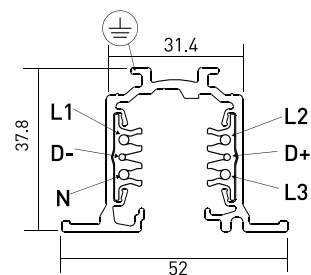


DESCRIPCIÓN

Este tipo de carril electrificado universal de 3 circuitos está disponible en versiones sobresaliendo, suspendido y empotrado en el techo. Indicado para regulación DALI, también se puede elegir entre blanco o negro además de varios accesorios de conexión.

MONTAJE	Empotrada
FUENTE DE ALIMENTACIÓN	230V / TRACK
GARANTÍA	5 Años
ACABADO	Blanco, Negro
CONTROL	DALI / Switch Dim


ICONOGRAFÍA

DISEÑO TÉCNICO

CARRIL 230V EMBUTIDO DALI
TABLA DE PRODUCTOS Y ESPECIFICACIONES TÉCNICAS - Carril Universal DALI Embutido 230V

LONGITUD	CONTROL TIPO	ACABADO	CÓDIGO
1000	DA	BL, WH	3080-0553.FI
2000	DA	BL, WH	3080-0554.FI




**SELECCIONA TU OPCIÓN
PREFERIDA**

CONTROL TIPO	XX
DALI / Switch Dim	DA

ACABADO	FI
Negro	BL
Blanco	WH

ACCESORIOS

	Cubierta Ciega de 1 Metro Cubierta Ciega de 1 Metro	Negro 3080-0516.BL	Blanco 3080-0516.WH
	Unión intermedia Unión intermedia	Negro 3080-0522.BL	Blanco 3080-0522.WH
	Unión interm. con opción Unión interm. con opción	Negro 3080-0523.BL	Blanco 3080-0523.WH
	Derivación Ajustable Derivación Ajustable	Negro 3080-0526.BL	Blanco 3080-0526.WH
	Derivación X Derivación X	Negro 3080-0531.BL	Blanco 3080-0531.WH
	Unión Intermedia Continuo Unión Intermedia Continuo	Negro 3080-0532.BL	Blanco 3080-0532.WH

	Kit Suspensión 1 Cable Kit Suspensión 1 Cable	Anodizado aluminio 3080-0533.AL	
	Tapa Tapa	Negro 3080-0538.BL	Blanco 3080-0538.WH
	Cubierta p/ Alimentador Cubierta p/ Alimentador	Negro 3080-0560.BL	Blanco 3080-0560.WH
	Cubierta Deriv. Central Cubierta Deriv. Central	Negro 3080-0561.BL	Blanco 3080-0561.WH
	Cubierta p/ Derivación L Cubierta p/ Derivación L	Negro 3080-0562.BL	Blanco 3080-0562.WH
	Cubierta p/ Derivación T Cubierta p/ Derivación T	Negro 3080-0563.BL	Blanco 3080-0563.WH
	Cubierta p/ Derivación X Cubierta p/ Derivación X	Negro 3080-0564.BL	Blanco 3080-0564.WH
	Alimentador 230V DALI A - Tierra Derecha B - Tierra Izquierda	Negro 3080-0520.BL 3080-0521.BL	Blanco 3080-0520.WH 3080-0521.WH
	Derivación L A - Tierra afuera B - Tierra adentro	Negro 3080-0524.BL 3080-0525.BL	Blanco 3080-0524.WH 3080-0525.WH
	Derivación T Adentro A - Tierra aden. Derecha B - Tierra aden Izquierda	Negro 3080-0527.BL 3080-0528.BL	Blanco 3080-0527.WH 3080-0528.WH
	Derivación T Afuera C - Tierra Af. Derecha D - Tierra Af. Izquierda	Negro 3080-0529.BL 3080-0530.BL	Blanco 3080-0529.WH 3080-0530.WH