


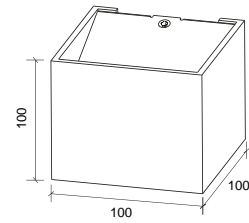
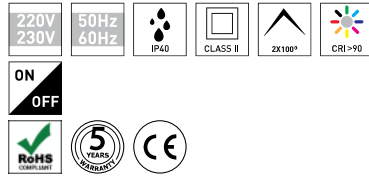
DESCRIPCIÓN

GULL fue el nombre elegido para la nueva luminaria de pared que faltaba en la gama de productos Brilumen. Luminaria cuadrada, con unas dimensiones de 100x100 mm, construida en aluminio, un CRI superior a 90 y un ángulo de haz de 100° UP & DOWN crean una iluminación decorativa de la pared, en ambos sentidos. Disponible con acabado texturizado blanco, le da un toque especial a cualquier decoración de interiores. Se puede utilizar junto con la gama de productos texturizados que ofrece la marca para un equilibrio perfecto.

MONTAJE	Superficie
DISTRIBUCIÓN DE LUZ	Directa e Indirecta
GARANTÍA	5 Años
ACABADO	Blanco texturizado
CONTROL	ON/OFF

CARACTERÍSTICAS DEL LED

EFICIENCIA LUMINOSA	UP TO 129 lm/W
CRI	CRI→90
VIDA ÚTIL	50.000 Horas
STEPS MACADAM	3 Steps MacAdam
LUMEN MAINTENANCE	L90/B50
RIESGO FOTOBiolÓGICO	RG1


DISEÑO TÉCNICO

ICONOGRAFÍA

GULL LUZ DE PARED
TABLA DE PRODUCTOS Y ESPECIFICACIONES TÉCNICAS - CRI→90

LONGITUD	POTENCIA	ACABADO	CONTROLTYPE	ÁNGULO	LED LUMENS	LUMENS LUM.	TEMP. COLOR	CÓDIGO
100	6,5	TW	NF	2x100	822	699	3000K	392XX.200.930.FI
100	6,5	TW	NF	2x100	835	710	4000K	392XX.200.940.FI

SELECCIONA TU OPCIÓN
PREFERIDA

CONTROLTYPE	XX
ON/OFF	NF

ACABADO	FI
Blanco texturizado	TW

ÁNGULO	BA
2x100°	2x100