

**DESCRIPCIÓN**

El tubular IRIS 360° es una luminaria elegante con un diseño minimalista. Está disponible en longitudes de 300 mm a 1500 mm. Esta luminaria forma una línea de luz perfecta y es ideal para cualquier espacio interior, iluminando eficazmente el ambiente a través de una luz hermosa, uniforme, agradable y lineal. Luminaria tubular compuesta por tubo de policarbonato opal y tapas de aluminio; acabado texturizado blanco o negro; Emisión de luz de 360 °. IRIS se puede suspender en horizontal o en vertical, con diferentes posibilidades de aplicación en el techo, tanto en superficie como para empotrar. También se puede aplicar a la pista magnética o la pista universal de 3 pistas. En cualquier caso, se puede combinar con otros proyectores de pistas Brilumen.

|                     |         |
|---------------------|---------|
| DISTRIBUCIÓN DE LUZ | Directa |
| GARANTÍA            | 5 Años  |
| CONTROL             | N/A     |

**CARACTERÍSTICAS DEL LED**

|                      |                 |
|----------------------|-----------------|
| CRI                  | CRI→90          |
| VIDA ÚTIL            | 50.000 Horas    |
| STEPS MACADAM        | 3 Steps MacAdam |
| LUMEN MAINTENANCE    | L90/B50         |
| RIESGO FOTOBiolÓGICO | RG1             |

**ICONOGRAFÍA**

**IRIS TRACK VERTICAL 360**  
**TABLA DE PRODUCTOS Y ESPECIFICACIONES TÉCNICAS - CRI→90**

| LONGITUD | POTENCIA | ACABADO | TEMP. COLOR | CONTROL TIPO | LED LUMENS | LUMENS LUM. | CÓDIGO          |
|----------|----------|---------|-------------|--------------|------------|-------------|-----------------|
| 640      | 17       | TB, TW  | 3000K       | N/A          | 2737       | 2258        | 5163V.06.930.FI |
| 640      | 17       | TB, TW  | 4000K       | N/A          | 2907       | 2398        | 5163V.06.940.FI |
| 940      | 23.8     | TB, TW  | 3000K       | N/A          | 3832       | 3161        | 5163V.09.930.FI |
| 940      | 23.8     | TB, TW  | 4000K       | N/A          | 4070       | 3358        | 5163V.09.940.FI |
| 1240     | 30.6     | TB, TW  | 3000K       | N/A          | 4927       | 4064        | 5163V.12.930.FI |
| 1240     | 30.6     | TB, TW  | 4000K       | N/A          | 5233       | 4317        | 5163V.12.940.FI |

**SELECCIONA TU OPCIÓN**  
**PREFERIDA**

| CONTROL TIPO | XX  |
|--------------|-----|
| N/A          | N/A |

| TEMP. COLOR | CT |
|-------------|----|
| 3000K       | 30 |
| 4000K       | 40 |

| ACABADO            | FI |
|--------------------|----|
| Negro texturizado  | TB |
| Blanco texturizado | TW |

**ACCESORIOS**


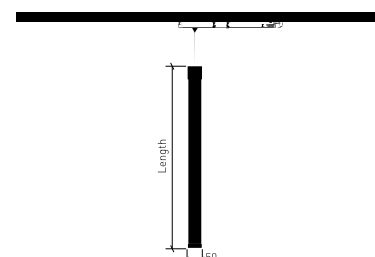
|  |                       |              |              |
|--|-----------------------|--------------|--------------|
|  | Carril 230V ON/OFF    | Negro        | Blanco       |
|  | Carril 230V ON/OFF 1M | 3080-0300.BL | 3080-0300.WH |
|  | Carril 230V ON/OFF 2M | 3080-0301.BL | 3080-0301.WH |

|  |                     |              |              |
|--|---------------------|--------------|--------------|
|  | Carril 230V DALI    | Negro        | Blanco       |
|  | Carril 230V DALI 1M | 3080-0517.BL | 3080-0517.WH |
|  | Carril 230V DALI 2M | 3080-0518.BL | 3080-0518.WH |

|  |                         |              |              |
|--|-------------------------|--------------|--------------|
|  | Carril 230V Emb. ON/OFF | Negro        | Blanco       |
|  | Carril 230V ON/OFF 1M   | 3080-0336.BL | 3080-0336.WH |
|  | Carril 230V ON/OFF 2M   | 3080-0337.BL | 3080-0337.WH |

|  |                           |              |              |
|--|---------------------------|--------------|--------------|
|  | Carril 230V Embutido DALI | Negro        | Blanco       |
|  | Carril 230V DALI 1M       | 3080-0553.BL | 3080-0553.WH |
|  | Carril 230V DALI 2M       | 3080-0554.BL | 3080-0554.WH |

|  |                                       |              |              |              |
|--|---------------------------------------|--------------|--------------|--------------|
|  | 230V Track C. Kit<br>Blanco Texturado | ON/Off       | DALI Push    | CASAMBI      |
|  |                                       | 273NF.06.TW, | 273DA.06.TW, | 273CS.06.TW, |
|  | 273NF.09.TW,                          | 273DA.09.TW, | 273CS.09.TW, |              |
|  | 273NF.12.TW,                          | 273DA.12.TW, | 273CS.12.TW, |              |
|  | Negro Texturado                       | 273NF.06.TB, | 273DA.06.TB, | 273CS.06.TB, |


**DISEÑO TÉCNICO**


273NF.09.TB, 273DA.09.TB, 273CS.09.TB,  
 273NF.12.TB 273DA.12.TB 273CS.12.TB




230V Track C. Kit 940MM  
 230V Track C. Kit 940MM

SEM TITULO -  
 27309AV




230V Track C. Kit 1240MM  
 230V Track C. Kit 1240MM

SEM TITULO -  
 27312AV




Cable d'alimentación 1.5m  
 Cable d'alimentación 1.5m

ON/Off  
 80303001



Cable d'alimentación 3m  
 Cable d'alimentación 3m

ON/Off  
 80303002



Cable d'alimentación 5m  
 Cable d'alimentación 5m

ON/Off  
 80303003