


DESCRIPCIÓN

Cuando la noche esconde la luz, ilumina las estrellas con la gama de puntos de luz de Brilumen (Kyoto y Kyoto) y proporciona una hermosa luz a tu espacio, haciéndolo deslumbrante. Gracias a sus reducidas dimensiones, con esta gama es posible crear numerosos diseños en techo o pared y con un índice de reproducción cromática superior a 90. Por su acabado blanco texturizado y altos índices IP, esta versátil gama de productos se puede instalar en numerosas ubicaciones, funcionando como luz ambiental y complementando el resto de luminarias, o incluso como luz de presencia en pasillos, ascensores, etc.

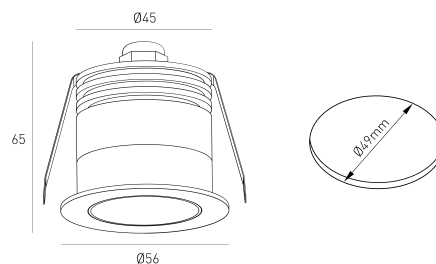
MONTAJE	Empotrada
DISTRIBUCIÓN DE LA LUZ	Directa
GARANTÍA	5 Años
ACABADO	Textured white and black
CONTROL	DALI / Switch Dim, ON/OFF



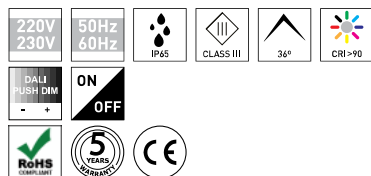
CARACTERÍSTICAS DEL LED

EFICIENCIA LUMINOSA	UP TO 157 lm/W
CRI	CRI->90
VIDA ÚTIL	50.000 Horas
STEPS MACADAM	3 Steps MacAdam
LUMEN MAINTENANCE	L90/B50
RIESGO FOTOBOLÓGICO	RG1

DISEÑO TÉCNICO



ICONOGRAFÍA



**KYOTO 4,5W IP65**  
 TABLA DE PRODUCTOS Y ESPECIFICACIONES TÉCNICAS - CRI->90

LONGITUD	POTENCIA	ACABADO	CONTROL TYPE	ÁNGULO	LED LUMENS	LUMENS LUM.	TEMP. COLOR	CÓDIGO
56	4.2	TWB	DA, NF	36	589	501	2700K	5343XX.36.927.FI
56	4.2	TWB	DA, NF	36	614	522	3000K	5343XX.36.930.FI
56	4.2	TWB	DA, NF	36	652	554	4000K	5343XX.36.940.FI

SELECCIONA TU OPCIÓN  
 PREFERIDA

CONTROL TYPE	XX	ACABADO	FI	ÁNGULO	BA
DALI / Switch Dim ON/OFF	DA NF	Textured white and black	TWB	36°	36