


**DESCRIPCIÓN**

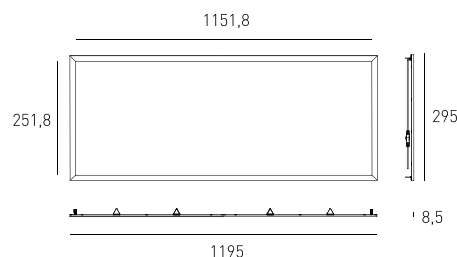
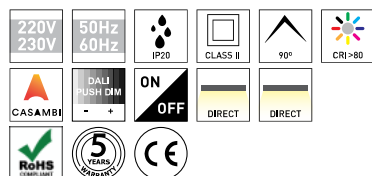
Considerado el mejor panel LED del mercado, el versátil Matrix EVO es un panel LED listo para ser instalado y equipado con LEDs de alta calidad. Tiene un índice de deslumbramiento (UGR) inferior a 19 y puede aplicarse en zonas de muy diferentes dimensiones, como salas de espera, oficinas, supermercados, centros comerciales y aeropuertos.

Disponible en dos tamaños, 600x600mm y 1200x300mm, Matrix EVO se puede empotrar o suspender del techo.

MONTAJE	SUSPENSÃO - SALIENTE - ENCASTRAR
DISTRIBUCIÓN DE LUZ	Directa
FUENTE DE ALIMENTACIÓN	220-230V / 50-60 Hz
GARANTÍA	5 Años
ACABADO	Blanco
CONTROL	CASAMBI, DALI / Switch Dim, ON/OFF


**CARACTERÍSTICAS DEL LED**

EFICIENCIA LUMINOSA	UP TO 133 lm/W
CRI	CRI→80
VIDA ÚTIL	50.000 Horas
STEPS MACADAM	4 Steps MacAdam
LUMEN MAINTENANCE	L90/B50
RIESGO FOTOBiolÓGICO	RG1

**DISEÑO TÉCNICO**

**ICONOGRAFÍA**


**MATRIX EVO 1200X300MM**  
**TABLA DE PRODUCTOS Y ESPECIFICACIONES TÉCNICAS - CRI→80**

LONGITUD	POTENCIA	ACABADO	CONTROL TIPO	ÁNGULO	LED LUMENS	LUMENS LUM.	TEMP. COLOR	CÓDIGO
1195	23.3	WH	CS, DA, NF	90	3430	2918	3000K	5300XX.12.830
1195	23.3	WH	CS, DA, NF	90	3650	3104	4000K	5300XX.12.840
1195	31.7	WH	CS, DA, NF	90	4510	3833	3000K	5301XX.12.830
1195	31.7	WH	CS, DA, NF	90	4770	4055	4000K	5301XX.12.840

SELECCIONA TU OPCIÓN  
 PREFERIDA

CONTROL TIPO	XX
CASAMBI	CS
DALI / Switch Dim	DA
ON/OFF	NF

ACABADO	FI
Blanco	WH

ÁNGULO	BA
90°	90

**ACCESORIOS**

	Recessed frame 1200x300	-	
	Recessed frame 1200x300		3080-010
	Borde blanco 1200	-	
	Borde blanco 1200		8030-2367
	Kit susp Y Matrix 1200	-	
	Kit susp Y Matrix 1200		8030-3292