


DESCRIPCIÓN

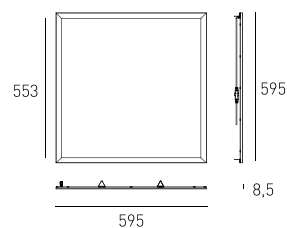
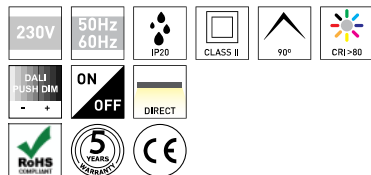
Considerado el mejor panel LED del mercado, el versátil Matrix EVO es un panel LED listo para ser instalado y equipado con LEDs de alta calidad. Tiene un índice de deslumbramiento (UGR) inferior a 19 y puede aplicarse en zonas de muy diferentes dimensiones, como salas de espera, oficinas, supermercados, centros comerciales y aeropuertos.

Disponible en dos tamaños, 600x600mm y 1200x300mm, Matrix EVO se puede empotrar o suspender del techo.

MONTAJE	Suspendida/Superficie
DISTRIBUCIÓN DE LUZ	Directa
FUENTE DE ALIMENTACIÓN	230V / 50-60 Hz
GARANTÍA	5 Años
ACABADO	Blanco
CONTROL	DALI / Switch Dim, ON/OFF


CARACTERÍSTICAS DEL LED

EFICIENCIA LUMINOSA	UP TO 132 lm/W
CRI	CRI→80
VIDA ÚTIL	50.000 Horas
STEPS MACADAM	4 Steps MacAdam
LUMEN MAINTENANCE	L90/B50
RIESGO FOTOBiolÓGICO	RG0

DISEÑO TÉCNICO

ICONOGRAFÍA

MATRIX EVO 600X600MM
TABLA DE PRODUCTOS Y ESPECIFICACIONES TÉCNICAS - CRI→80

LONGITUD	POTENCIA	ACABADO	CONTROL TIPO	ÁNGULO	LED LUMENS	LUMENS LUM.	TEMP. COLOR	CÓDIGO
600	31.3	WH	DA, NF	90	4250	3620	3000K	299XX.06.830
600	31.3	WH	DA, NF	90	4580	3900	4000K	299XX.06.840

SELECCIONA TU OPCIÓN
PREFERIDA

CONTROL TIPO	XX
DALI / Switch Dim	DA
ON/OFF	NF

ACABADO	FI
Blanco	WH

ÁNGULO	BA
90°	90

ACCESORIOS

Recessed frame 600x600
 Recessed frame 600x600

SEM TITULO -
 3080-011

Borde blanco 600
 Borde blanco 600

8030-2368

Kit suspens. Y Matrix EVO
 Kit suspens. Y Matrix EVO

8030-2369