

DESCRIÇÃO


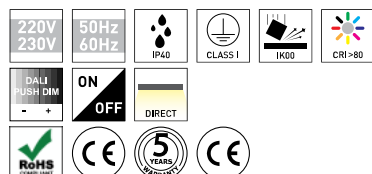
Un círculo es el reflejo de la eternidad, no tiene principio ni fin. Brilumen presenta con orgullo una nueva línea de luminarias LED circulares. Con una garantía de 5 años, Olympia ha sido diseñada e inspirada para proporcionar una línea de luz sin costuras. Con un controlador interno, diferentes potencias, diámetros y tipos de ubicación, estos perfiles circulares se pueden aplicar fácilmente en numerosos lugares, como tiendas, cines, museos, galerías, hoteles, restaurantes, oficinas, salas de reuniones o de espera, etc. El perfil circular, Olympia también se puede configurar con las opciones ON-OFF, DALI y CASAMBI. Otras opciones ajustables también están disponibles bajo pedido. Brilumen pone a disposición los archivos IES y LDT de estos perfiles LED para llevar a cabo proyectos en DIALux, y también proporciona asistencia técnica durante el estudio de iluminación.

MONTAJE	Superficie
DISTRIBUCIÓN DE LUZ	Directa
FUENTE DE ALIMENTACIÓN	220-230V / 50/60 Hz, 220-230V / 50-60 Hz
GARANTÍA	5 Años
ACABADO	Blanco texturizado, Negro texturizado, Plata con textura
CONTROL	DALI / Switch Dim, ON/OFF

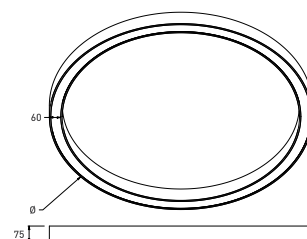
CARACTERÍSTICAS DEL LED

EFICIENCIA LUMINOSA	UP TO 191 lm/W
CRI	CRI→80
VIDA ÚTIL	40.000 Horas Tp 55°
STEPS MACADAM	3 Steps MacAdam
LUMEN MAINTENANCE	L90/F10
RIESGO FOTOBOLÓGICO	RG0

ICONOGRAFÍA



DISEÑO TÉCNICO



OLYMPIA SUPERFICIE
TABLA DE PRODUCTOS Y ESPECIFICACIONES TÉCNICAS - ÓPALO

DIÁMETRO	POTENCIA	ACABADO	TEMP. COLOR	CONTROL TIPO	LED LUMENS	LUMENS LUM.	CÓDIGO
620	41	TB, TS, TW	3000K	DA, NF	7320	6149	181XX.0609.8CT.FI
620	41	TB, TS, TW	4000K	DA, NF	7800	6552	181XX.0609.8CT.FI
920	62	TB, TS, TW	3000K	DA, NF	10980	9125	181XX.0909.8CT.FI
920	62	TB, TS, TW	4000K	DA, NF	11700	9723	181XX.0909.8CT.FI
1220	82	TB, TS, TW	3000K	DA, NF	14640	12152	181XX.1209.8CT.FI
1220	82	TB, TS, TW	4000K	DA, NF	15600	12948	181XX.1209.8CT.FI
1520	109	TB, TS, TW	3000K	DA, NF	19520	16261	181XX.1509.8CT.FI
1520	109	TB, TS, TW	4000K	DA, NF	20800	17327	181XX.1509.8CT.FI

SELECCIONA TU OPCIÓN
 PREFERIDA

CONTROL TIPO	XX
DALI / Switch Dim	DA
ON/OFF	NF

TEMP. COLOR	CT
3000K	30
4000K	40

ACABADO	FI
Negro texturizado	TB
Plata con textura	TS
Blanco texturizado	TW



OLYMPIA SUPERFICIE
TABLA DE PRODUCTOS Y ESPECIFICACIONES TÉCNICAS - PRISMÁTICO

DIÁMETRO	POTENCIA	ACABADO	TEMP. COLOR	CONTROL TIPO	LED LUMENS	LUMENS LUM.	CÓDIGO
620	41	TB, TS, TW	3000K	DA, NF	7320	6831	181XX.06P8.8CT.FI
620	41	TB, TS, TW	4000K	DA, NF	7800	7279	181XX.06P8.8CT.FI
920	62	TB, TS, TW	3000K	DA, NF	10980	10070	181XX.09P8.8CT.FI
920	62	TB, TS, TW	4000K	DA, NF	11700	10730	181XX.09P8.8CT.FI
1220	82	TB, TS, TW	3000K	DA, NF	14640	13452	181XX.12P8.8CT.FI
1220	82	TB, TS, TW	4000K	DA, NF	15600	14334	181XX.12P8.8CT.FI
1520	109	TB, TS, TW	3000K	DA, NF	19520	18155	181XX.15P8.8CT.FI
1520	109	TB, TS, TW	4000K	DA, NF	20800	19345	181XX.15P8.8CT.FI

SELECCIONA TU OPCIÓN
 PREFERIDA

CONTROL TIPO	XX
DALI / Switch Dim	DA
ON/OFF	NF

TEMP. COLOR	CT
3000K	30
4000K	40

ACABADO	FI
Negro texturizado	TB
Plata con textura	TS
Blanco texturizado	TW

ACCESORIOS



CASAMBI - DALI Interface	CASAMBI
CASAMBI - DALI Interface	8030-2590

DATOS FOTOMÉTRICOS

DIAGRAMA POLAR Y FLUJO LUMINOSO - LENTE ÓPALO

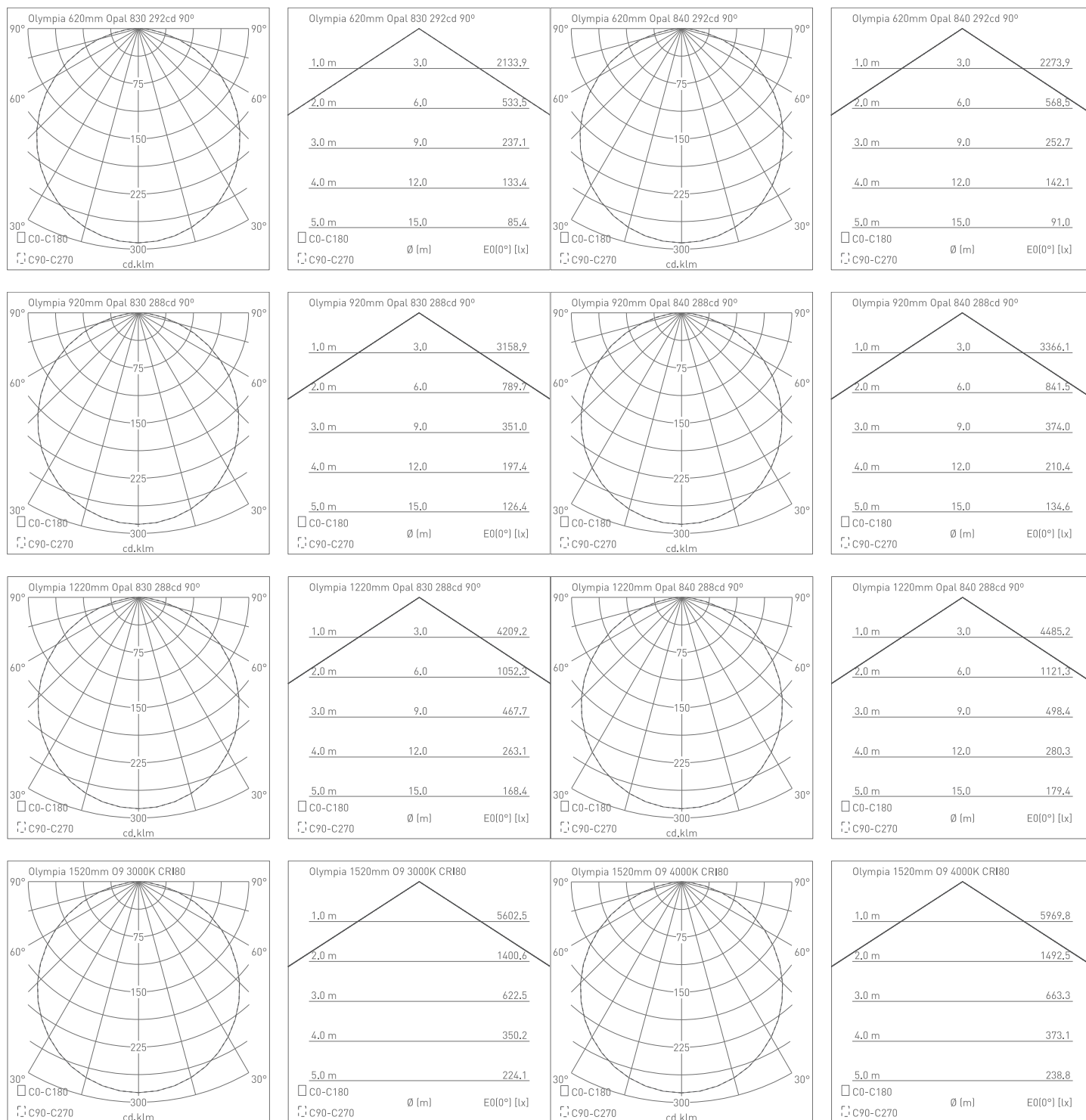


DIAGRAMA POLAR Y FLUJO LUMINOSO - LENTE PRISMÁTICO

