

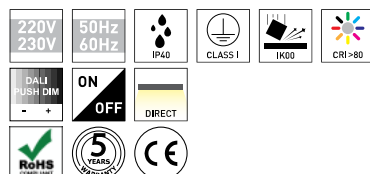
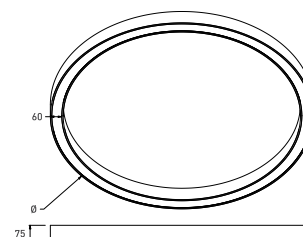
**DESCRIPCIÓN**

Un círculo es el reflejo de la eternidad, no tiene principio ni fin. Brilumen presenta con orgullo una nueva línea de luminarias LED circulares. Con una garantía de 5 años, Olympia ha sido diseñada e inspirada para proporcionar una línea de luz sin costuras. Con un controlador interno, diferentes potencias, diámetros y tipos de ubicación, estos perfiles circulares se pueden aplicar fácilmente en numerosos lugares, como tiendas, cines, museos, galerías, hoteles, restaurantes, oficinas, salas de reuniones o de espera, etc. El perfil circular, Olympia también se puede configurar con las opciones ON-OFF, DALI y CASAMBI. Otras opciones ajustables también están disponibles bajo pedido. Brilumen pone a disposición los archivos IES y LDT de estos perfiles LED para llevar a cabo proyectos en DIALux, y también proporciona asistencia técnica durante el estudio de iluminación.

<b>MONTAJE</b>	Suspendida
<b>DISTRIBUCIÓN DE LUZ</b>	Directa
<b>FUENTE DE ALIMENTACIÓN</b>	220-230V / 50-60 Hz
<b>GARANTÍA</b>	5 Años
<b>ACABADO</b>	Blanco texturizado, Negro texturizado, Plata con textura
<b>CONTROL</b>	DALI / Switch Dim, ON/OFF

**CARACTERÍSTICAS DEL LED**

<b>EFICIENCIA LUMINOSA</b>	UP TO 191 lm/W
<b>CRI</b>	CRI→80
<b>VIDA ÚTIL</b>	40.000 Horas Tp 55°
<b>STEPS MACADAM</b>	3 Steps MacAdam
<b>LUMEN MAINTENANCE</b>	L90/F10
<b>RIESGO FOTBIOLÓGICO</b>	RG0

**ICONOGRAFÍA**

**DISEÑO TÉCNICO**

**OLYMPIA SUSPENDIDO**  
**TABLA DE PRODUCTOS Y ESPECIFICACIONES TÉCNICAS - ÓPALO**

DIÁMETRO	POTENCIA	ACABADO	TEMP. COLOR	CONTROL TIPO	LED LUMENS	LUMENS LUM.	CÓDIGO
620	41	TB, TS, TW	3000K	DA, NF	7320	6149	180XX.0609.8CT.FI
620	41	TB, TS, TW	4000K	DA, NF	7800	6552	180XX.0609.8CT.FI
920	62	TB, TS, TW	3000K	DA, NF	10980	9125	180XX.0909.8CT.FI
920	62	TB, TS, TW	4000K	DA, NF	11700	9723	180XX.0909.8CT.FI
1220	82	TB, TS, TW	3000K	DA, NF	14640	12152	180XX.1209.8CT.FI
1220	82	TB, TS, TW	4000K	DA, NF	15600	12948	180XX.1209.8CT.FI
1520	109	TB, TS, TW	3000K	DA, NF	19520	16261	180XX.1509.8CT.FI
1520	109	TB, TS, TW	4000K	DA, NF	20800	17327	180XX.1509.8CT.FI

**SELECCIONA TU OPCIÓN**  
**PREFERIDA**

CONTROL TIPO	XX	TEMP. COLOR	CT	ACABADO	FI
DALI / Switch Dim	DA	3000K	30	Negro texturizado	TB
ON/OFF	NF	4000K	40	Plata con textura	TS
				Blanco texturizado	TW


**OLYMPIA SUSPENDIDO**  
**TABLA DE PRODUCTOS Y ESPECIFICACIONES TÉCNICAS - PRISMÁTICO**

DIÁMETRO	POTENCIA	ACABADO	TEMP. COLOR	CONTROL TIPO	LED LUMENS	LUMENS LUM.	CÓDIGO
620	41	TB, TS, TW	3000K	DA, NF	7320	6831	180XX.06P8.8CT.FI
620	41	TB, TS, TW	4000K	DA, NF	7800	7279	180XX.06P8.8CT.FI
920	62	TB, TS, TW	3000K	DA, NF	10980	10070	180XX.09P8.8CT.FI
920	62	TB, TS, TW	4000K	DA, NF	11700	10730	180XX.09P8.8CT.FI
1220	82	TB, TS, TW	3000K	DA, NF	14640	13452	180XX.12P8.8CT.FI
1220	82	TB, TS, TW	4000K	DA, NF	15600	14334	180XX.12P8.8CT.FI
1520	109	TB, TS, TW	3000K	DA, NF	19520	18155	180XX.15P8.8CT.FI
1520	109	TB, TS, TW	4000K	DA, NF	20800	19345	180XX.15P8.8CT.FI

**SELECCIONA TU OPCIÓN**  
**PREFERIDA**

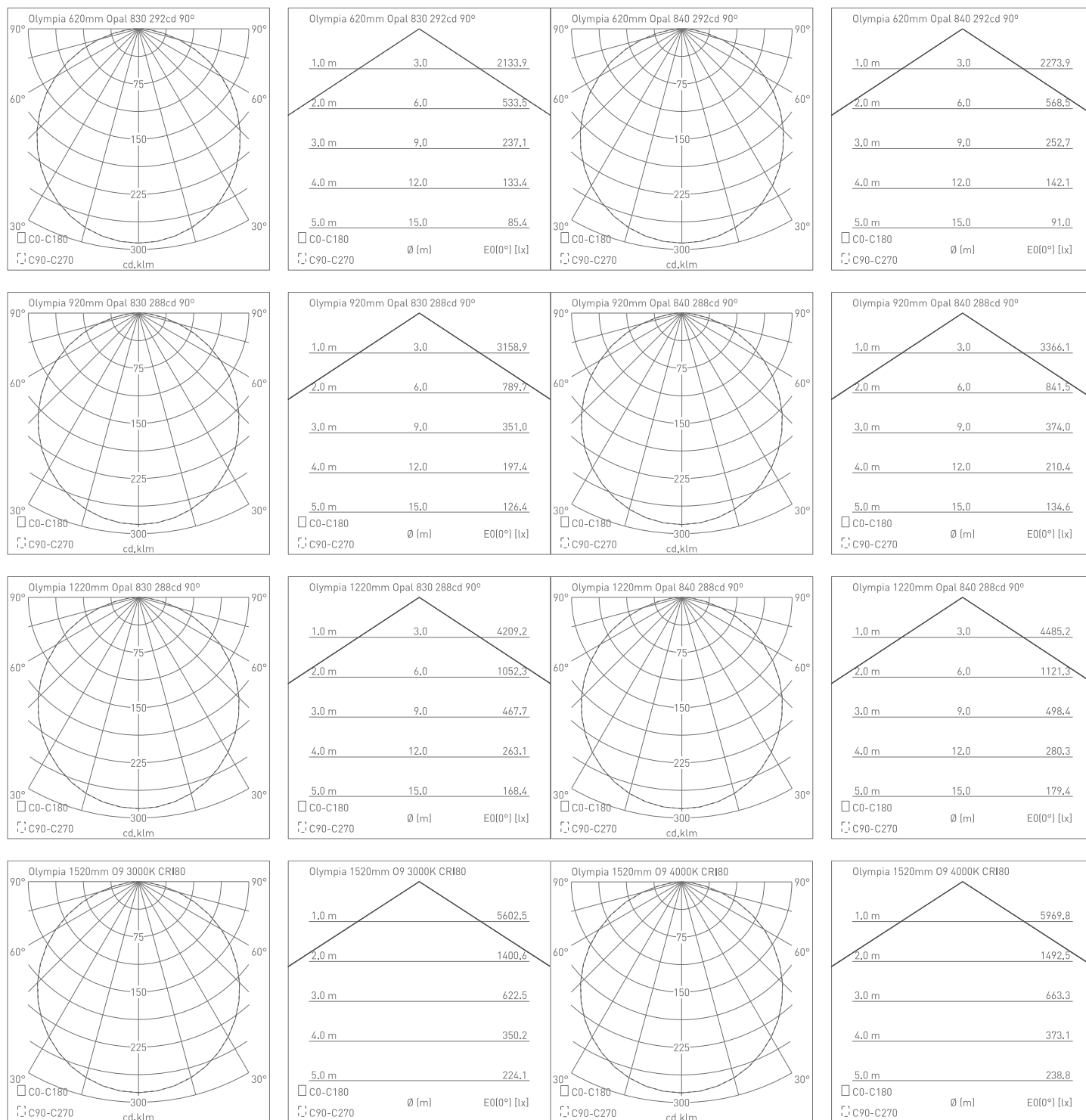
CONTROL TIPO	XX	TEMP. COLOR	CT	ACABADO	FI
DALI / Switch Dim	DA	3000K	30	Negro texturizado	TB
ON/OFF	NF	4000K	40	Plata con textura	TS
				Blanco texturizado	TW

**ACCESORIOS**

Kit Suspensión	Plata	
Kit Suspensión 1,5m (1un)	80303017.SL	
Kit Suspensión 3 m (1un)	80303018.SL	
Kit Suspensión 5 m (1un)	80303019.SL	
Caja Alim. Embutido 120mm	120mm	
Blanco Texturado	50041023.TW	
Negro Texturado	50041023.TB	
Plata texturado	50041023.TS	
Caja Alim. Superfi 120mm	120mm	
Blanco Texturado	50041024.TW	
Negro Texturado	50041024.TB	
Plata texturado	50041024.TS	
Cable alimentación 0,75	ON/Off	DALI Push
Cable d'alimentación 1.5m	80303001	80303004
Cable d'alimentación 3m	80303002	80303005
Cable d'alimentación 5m	80303003	80303006
Caja de Superficie 120mm	120mm	
120mm surface box TB	50041025.TB	
120mm surface box TS	50041025.TS	
120mm surface box TW	50041025.TW	
Caja Ali Superficie 200mm	200mm	
200mm surface box TB	50041027.TB	
200mm surface box TS	50041027.TS	
200mm surface box TW	50041027.TW	
CASAMBI - DALI Interface	CASAMBI	
CASAMBI - DALI Interface	8030-2590	

**DATOS FOTOMÉTRICOS**

**DIAGRAMA POLAR Y FLUJO LUMINOSO - LENTE ÓPALO**



**DATOS FOTOMÉTRICOS**

**DIAGRAMA POLAR Y FLUJO LUMINOSO - LENTE PRISMÁTICO**

