

**DESCRIPCIÓN**

ORIS NEO ha sido diseñado para ofrecer máxima flexibilidad y rendimiento en proyectos de iluminación técnica y arquitectónica. Está disponible en versiones de iluminación directa o directa/indirecta (D/I), permitiendo ajustar la distribución luminosa según la función y el ambiente.

La gama se divide en tres configuraciones principales, con longitudes, aplicaciones y accesorios adaptables a cada necesidad:

ORIS NEO (Módulos Individuales), ORIS NEO LINEAR SYSTEMS y ORIS NEO MODULAR.

Disponibile en longitudes desde 570 mm hasta 5090 mm en una sola pieza, sin uniones.

Opciones de difusor opalino y microprismático, lentes antideslumbrantes cuadradas o redondas en varios colores.

El CRI →90 garantiza una reproducción de color precisa y fiel.


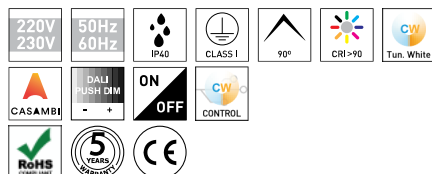
Ofrece la opción Tunable White, que permite ajustar la temperatura de color según las necesidades del espacio.

MONTAJE	Suspendida
DISTRIBUCIÓN DE LUZ	Directa
FUENTE DE ALIMENTACIÓN	220-230V / 50-60 Hz
GARANTÍA	5 Años
ACABADO	Anodizado aluminio, Blanco texturizado, Negro texturizado
CONTROL	CASAMBI, DALI / PUSH Dim, ON/OFF, Tunable White

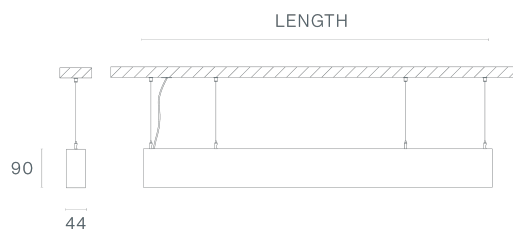
**CARACTERÍSTICAS DEL LED**

EFICIENCIA LUMINOSA	UP TO 196 lm/W
CRI	CRI→90, Tunable White CRI→90
VIDA ÚTIL	50.000 Horas, 72000h Tp55
STEPS MACADAM	3 Steps MacAdam
LUMEN MAINTENANCE	L90/B50
RIESGO FOTOBiolÓGICO	RG1

**ICONOGRAFÍA**



**DISEÑO TÉCNICO**





ORIS NEO SUSPENDIDO OPAL  
TABLA DE PRODUCTOS Y ESPECIFICACIONES TÉCNICAS - CRI→90

LONGITUD	POTENCIA	ACABADO	TEMP. COLOR	CONTROLTYPE	LED LUMENS	LUMENS LUM.	CÓDIGO
570	13,6	AL, TB, TW	3000K	CS, DA, NF	2509	1831	357XX.0509.930.FI
570	13,6	AL, TB, TW	4000K	CS, DA, NF	2658	1940	357XX.0509.940.FI
850	20,3	AL, TB, TW	3000K	CS, DA, NF	3763	2747	357XX.0809.930.FI
850	20,3	AL, TB, TW	4000K	CS, DA, NF	3987	2910	357XX.0809.940.FI
1130	27,1	AL, TB, TW	3000K	CS, DA, NF	5017	3663	357XX.1109.930.FI
1130	27,1	AL, TB, TW	4000K	CS, DA, NF	5316	3880	357XX.1109.940.FI
1410	33,9	AL, TB, TW	3000K	CS, DA, NF	6272	4578	357XX.1409.930.FI
1410	33,9	AL, TB, TW	4000K	CS, DA, NF	6644	4850	357XX.1409.940.FI
1690	40,7	AL, TB, TW	3000K	CS, DA, NF	7526	5494	357XX.1609.930.FI
1690	40,7	AL, TB, TW	4000K	CS, DA, NF	7973	5820	357XX.1609.940.FI
1970	47,5	AL, TB, TW	3000K	CS, DA, NF	8780	6409	357XX.1909.930.FI
1970	47,5	AL, TB, TW	4000K	CS, DA, NF	9302	6791	357XX.1909.940.FI
2250	54,2	AL, TB, TW	3000K	CS, DA, NF	10034	7325	357XX.2209.930.FI
2250	54,2	AL, TB, TW	4000K	CS, DA, NF	10631	7761	357XX.2209.940.FI
2530	61	AL, TB, TW	3000K	CS, DA, NF	11289	8241	357XX.2509.930.FI
2530	61	AL, TB, TW	4000K	CS, DA, NF	11960	8731	357XX.2509.940.FI
2810	67,8	AL, TB, TW	3000K	CS, DA, NF	12543	9156	357XX.2809.930.FI
2810	67,8	AL, TB, TW	4000K	CS, DA, NF	13289	9701	357XX.2809.940.FI
3090	74,6	AL, TB, TW	3000K	CS, DA, NF	13797	10072	357XX.3009.930.FI
3090	74,6	AL, TB, TW	4000K	CS, DA, NF	14618	10671	357XX.3009.940.FI
3370	81,4	AL, TB, TW	3000K	CS, DA, NF	15052	10988	357XX.3309.930.FI
3370	81,4	AL, TB, TW	4000K	CS, DA, NF	15947	11641	357XX.3309.940.FI
3930	94,9	AL, TB, TW	3000K	CS, DA, NF	17560	12819	357XX.3909.930.FI
3930	94,9	AL, TB, TW	4000K	CS, DA, NF	18604	13581	357XX.3909.940.FI
4490	108,5	AL, TB, TW	3000K	CS, DA, NF	20069	14650	357XX.4409.930.FI
4490	108,5	AL, TB, TW	4000K	CS, DA, NF	21262	15521	357XX.4409.940.FI
5050	122	AL, TB, TW	3000K	CS, DA, NF	22577	16482	357XX.5009.930.FI
5050	122	AL, TB, TW	4000K	CS, DA, NF	23920	17461	357XX.5009.940.FI

SELECCIONA TU OPCIÓN  
PREFERIDA

CONTROLTYPE	XX
CASAMBI	CS
DALI / PUSH Dim	DA
ON/OFF	NF

TEMP. COLOR	CT
3000K	30
4000K	40

ACABADO	FI
Anodizado aluminio	AL
Negro texturizado	TB
Blanco texturizado	TW



ORIS NEO SUSPENDIDO OPAL  
TABLA DE PRODUCTOS Y ESPECIFICACIONES TÉCNICAS - Tunable White CRI→90

LONGITUD	POTENCIA	ACABADO	TEMP. COLOR	CONTROLTYPE	LED LUMENS	LUMENS LUM.	CÓDIGO
850	25,2	AL, TB, TW	2700K - 6500K	TU	3175	2318	357XX.0809.92765.FI
1130	33,6	AL, TB, TW	2700K - 6500K	TU	4234	3091	357XX.1109.92765.FI
1410	42	AL, TB, TW	2700K - 6500K	TU	5292	3863	357XX.1409.92765.FI
1690	50,4	AL, TB, TW	2700K - 6500K	TU	6350	4636	357XX.1609.92765.FI
1970	58,8	AL, TB, TW	2700K - 6500K	TU	7409	5408	357XX.1909.92765.FI
2250	67,2	AL, TB, TW	2700K - 6500K	TU	8467	6181	357XX.2209.92765.FI
2530	75,6	AL, TB, TW	2700K - 6500K	TU	9526	6954	357XX.2509.92765.FI
2810	84	AL, TB, TW	2700K - 6500K	TU	10584	7726	357XX.2809.92765.FI
3090	92,4	AL, TB, TW	2700K - 6500K	TU	11642	8499	357XX.3009.92765.FI
3370	100,8	AL, TB, TW	2700K - 6500K	TU	12701	9272	357XX.3309.92765.FI
3930	117,6	AL, TB, TW	2700K - 6500K	TU	14818	10817	357XX.3909.92765.FI
4490	134,4	AL, TB, TW	2700K - 6500K	TU	16934	12362	357XX.4409.92765.FI
5050	151,2	AL, TB, TW	2700K - 6500K	TU	19051	13907	357XX.5009.92765.FI

SELECCIONA TU OPCIÓN  
PREFERIDA

CONTROLTYPE	XX
Tunable White	TU

TEMP. COLOR	CT
2700K - 6500K	92765

ACABADO	FI
Anodizado aluminio	AL
Negro texturizado	TB
Blanco texturizado	TW

ACCESORIOS



Kit Suspensión  
Kit Suspensión 1,5m (1un)  
Kit Suspensión 3 m (1un)  
Kit Suspensión 5 m (1un)

Plata  
80303017.SL  
80303018.SL  
80303019.SL



Caja de Alim. Superficie  
Caja de Alim. Superficie

Plata con texturaNegro  
texturizado  
80303021.TS 80303021.TB 80303021.TW

Cable alimentación 0,75  
Cable d'alimentación 1.5m

ON/OFF  
80303001 DALI Push  
80303004



Cable d'alimentación 3m  
 Cable d'alimentación 5m

80303002	80303005
80303003	80303006



Kit de susp. deslizante  
 Kit susp. desl. 1,5m (1u)  
 Kit susp. desl. 3m (1u)  
 Kit susp. desl. 5m (1u)

Plata  
 80304012.SL  
 80304013.SL  
 80304014.SL



Caja de Alim. Embutido  
 Caja de Alim. Embutido

Plata con textura	Negro	Branco
	texturizado	Texturado
80303020.TS	80303020.TB	80303020.TW