

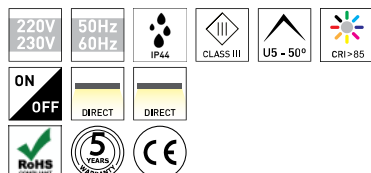
DESCRIPCIÓN

Cuando la noche esconde la luz, ilumina las estrellas con la gama de puntos de luz de Brilumen (Tinker Bell y Kyoto) y proporciona una hermosa luz a tu espacio, haciéndolo deslumbrante. Gracias a sus reducidas dimensiones, con esta gama es posible crear numerosos diseños en techo o pared y con un índice de reproducción cromática superior a 85. Por su acabado blanco texturizado y altos índices IP, esta versátil gama de productos se puede instalar en numerosas ubicaciones, funcionando como luz ambiental y complementando el resto de luminarias, o incluso como luz de presencia en pasillos, ascensores, etc.

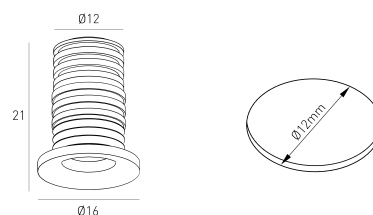
FUENTE DE ALIMENTACIÓN 220-230V / 50-60 Hz



ICONOGRAFÍA



DISEÑO TÉCNICO



TINKER BELL REDONDEADO
TABLA DE PRODUCTOS Y ESPECIFICACIONES TÉCNICAS - CRI→85

LONGITUD	POTENCIA	ACABADO	CONTROL TIPO	ÁNGULO	LED LUMENS	LUMENS LUM.	TEMP. COLOR	CÓDIGO
16	1	TW	NF	50	120	40	3000K	340.85.50.30.FI

SELECCIONA TU OPCIÓN
PREFERIDA



CONTROL TIPO
ON/OFF XX NF

ACABADO
Blanco texturizado FI TW

ÁNGULO
50° BA 50

ACCESORIOS

	Caja Impermeable Caja Impermeable	-	4080-1030
	Output cable gland Output cable gland	-	4080-1031
	Cover for waterproof box Cover for waterproof box	-	4080-1033
	Driver (3-5 luminarias) Driver (3-5 luminarias)	-	8015-0224
	Driver (1-3 luminarias) Driver (1-3 luminarias)	-	8015-0226
	Distributor c/6 outputs Distributor c/6 outputs	SEM TITULO -	8030-0004



Distributor shunt
Distributor shunt

SEM TITULO -
8030-0008